

DATA DUKUNG

Laporan Keuangan Tahunan Tahun 2023

Dipa (01) 098150

LAPORAN REALISASI ANGGARAN **FACE**

51 BELANJA
PEGAWAI

52 BELANJA
BARANG

53 BELANJA
MODAL

KATA PENGANTAR

Sebagaimana diamanatkan Undang-Undang Nomor 17 Tahun 2003 tentang Keuangan Negara dan Undang-Undang Nomor 18 Tahun 2017 tentang Anggaran Pendapatan dan Belanja Negara Tahunan Tahun 2022. Menteri/Pimpinan Lembaga sebagai Pengguna Anggaran/Barang mempunyai tugas antara lain menyusun dan menyampaikan Laporan Keuangan Kementerian Negara/Lembaga yang dipimpinnya.

Pengadilan Negeri Gresik adalah salah satu Entitas Akuntansi di bawah Mahkamah Agung Republik Indonesia yang berkewajiban menyelenggarakan akuntansi dan laporan pertanggungjawaban atas pelaksanaan Anggaran Pendapatan dan Belanja Negara dengan menyusun Laporan Keuangan berupa Realisasi Anggaran, Neraca, dan Catatan atas Laporan Keuangan.

Penyusunan Laporan Keuangan Pengadilan Negeri Gresik mengacu pada Peraturan Menteri Keuangan Nomor : 222/PMK.05/2016 tanggal 30 Desember 2016 tentang Perubahan Atas Peraturan Menteri Keuangan Nomor 177/PMK.05/2015 Tentang Pedoman Penyusunan Dan Penyampaian Laporan Keuangan Kementerian Negara/Lembaga. Informasi yang disajikan di dalamnya telah disusun sesuai ketentuan perundang-undangan yang berlaku.

Diharapkan Laporan Keuangan ini dapat memberikan informasi yang berguna kepada para pengguna laporan khususnya sebagai sarana untuk meningkatkan akuntabilitas/pertanggungjawaban dan transparansi pengelolaan keuangan negara pada Pengadilan Negeri Gresik. Disamping itu, Laporan Keuangan ini juga dimaksudkan untuk memberikan informasi kepada manajemen dalam pengambilan keputusan dalam usaha untuk mewujudkan tata kelola pemerintahan yang baik (*good governance*).

Gresik, 2 Oktober 2023
Sekretaris

IBNU SULA, S.H.,M.M.
NIP. 196709071993031001

DAFTAR ISI

KATA PENGANTAR	Hal
DAFTAR ISI	i
DAFTAR TABEL	ii
PERNYATAAN TANGGUNG JAWAB	v
RINGKASAN	vi
LAPORAN REALISASI ANGGARAN	xi
NERACA	xiii
LAPORAN OPERASIONAL	xiv
LAPORAN PERUBAHAN EKUITAS	xv
CATATAN ATAS LAPORAN KEUANGAN	xvi
A. PENJELASAN UMUM	1
A.1 Dasar Hukum	1
A.2 Profil dan Kebijakan Teknis Pengadilan Tinggi Surabaya	1
A.3 Pendekatan Penyusunan Laporan Keuangan	2
A.4 Basis Akuntansi	4
A.5 Dasar Pengukuran	4
A.6 Kebijakan Akuntansi	4
B. PENJELASAN ATAS POS-POS LAPORAN REALISASI ANGGARAN	5
B.1 Pendapatan Negara Bukan Pajak	11
B.2 Belanja Pegawai	11
B.3 Belanja Barang	13
B.4 Belanja Modal	14
B.4.1 Belanja Modal Peralatan dan Mesin	15
B.4.3 Belanja Modal Gedung dan Bangunan	15
C. PENJELASAN ATAS POS-POS NERACA	16
C.1 Kas di Bendahara Pengeluaran	17
C.2 Persediaan	18
C.3 Tanah	18
C.4 Peralatan dan Mesin	20
C.5 Peralatan dan Mesin Belum Diregister	21
Rincian Aset Tetap Peralatan dan Mesin, Akumulasi Penyusutan dan Nilai Buku per Tahunan Tahun 2022 disajikan pada Lampiran A1 Laporan Keuangan ini.	21

Daftar Tabel 2

C.6 Gedung dan Bangunan	21
C.7 Jalan, Irigasi dan Jaringan	21
Rincian Aset Tetap Gedung dan Bangunan, Akumulasi Penyusutan dan Nilai Buku per Tahunan Tahun 2022 disajikan pada Lampiran A1 Laporan Keuangan	21
C.8 Aset Tetap Lainnya	21
C.9 Konstruksi Dalam Pengerjaan (KDP)	22
C.10 Akumulasi Penyusutan Aset Tetap	22
C.16 Aset Tak Berwujud	24
C.17 Aset Lain-Lain	24
C.13 Akumulasi Penyusutan dan Amortisasi Aset Lainnya	24
C.14 Uang Muka dari KPPN	25
C.15 Ekuitas	26
D. PENJELASAN ATAS POS-POS LAPORAN OPERASIONAL	26
D.1 Pendapatan Penerimaan Negara Bukan Pajak	26
D.2 Beban Pegawai	26
D.3 Beban Persediaan	26
D.4 Beban Barang dan Jasa	27
D.5 Beban Pemeliharaan	27
D.6 Beban Perjalanan Dinas	27
D.7 Beban Penyusutan dan Amortisasi	27
D.8 Beban Penyisihan Piutang Tak Tertagih	28
D.9 Kegiatan Non Operasional	28
E. PENJELASAN ATAS POS-POS LAPORAN PERUBAHAN EKUITAS	28
E.1 Ekuitas Awal	28
E.2 Surplus (Defisit) LO	28
E.3.1 Dampak Kumulatif Perubahan Kebijakan Akuntansi/Kesalahan Mendasar	28
E.3.2 Penyesuaian Nilai Aset	29
E.3.3 Koreksi Nilai Persediaan	29
E.3.4 Selisih Revaluasi Aset Tetap	29
E.3.5 Koreksi Nilai Aset Non Revaluasi	29
E.3.6 Koreksi Lain-lain	29
E.4 Transaksi Antar Entitas	30
E.5 Ekuitas Akhir	30
F.1	28
F.2	28

F.3 29

F.4 29

Daftar Tabel 4

DAFTAR TABEL

Hal

<i>Tabel 1. Rincian Estimasi dan Realisasi Pendapatan</i>	<i>12</i>
<i>Tabel 2. Rincian Estimasi dan Realisasi Belanja</i>	<i>12</i>
<i>Tabel 3. Perbandingan Rincian Realisasi Belanja</i>	<i>13</i>
<i>Tabel 4. Perbandingan Rincian Realisasi Belanja Pegawai</i>	<i>14</i>
<i>Tabel 5. Perbandingan Rincian Realisasi Belanja Barang</i>	<i>14</i>
<i>Tabel 6. Perbandingan Rincian Realisasi Belanja Modal</i>	<i>15</i>
<i>Tabel 7. Perbandingan Rincian Realisasi Belanja Modal Peralatan dan Mesin</i>	<i>16</i>
<i>Tabel 8. Perbandingan Rincian Realisasi Belanja Modal Gedung dan Bangunan</i>	<i>16</i>
<i>Tabel 9. Perbandingan Rincian Aset Lancar Per Akun</i>	<i>17</i>
<i>Tabel 10. Perbandingan Rincian Persediaan Per Akun</i>	<i>18</i>
<i>Tabel 11. Perbandingan Rincian Aset Tetap Per Akun</i>	<i>19</i>
<i>Tabel 12. Perbandingan Aset Tetap antara Neraca SAIBA dan SIMAKBMN</i>	<i>20</i>
<i>Tabel 13. Rincian Akumulasi Penyusutan Aset Tetap</i>	<i>22</i>
<i>Tabel 14. Perbandingan Rincian Aset Lainnya Per Akun</i>	<i>23</i>
<i>Tabel 16. Perbandingan Rincian Kewajiban Jangka Pendek Per Akun</i>	<i>25</i>

PERNYATAAN TANGGUNG JAWAB

Laporan Keuangan Pengadilan Negeri Gresik yang terdiri dari: Laporan Realisasi Anggaran, Neraca, Laporan Operasional, Laporan Perubahan Ekuitas, dan Catatan atas Laporan Keuangan per 30 September Tahun 2023 sebagaimana terlampir, adalah merupakan tanggung jawab kami.

Laporan Keuangan Pengadilan Negeri Gresik telah disusun berdasarkan sistem pengendalian intern yang memadai, dan isinya telah menyajikan informasi pelaksanaan anggaran dan posisi keuangan secara layak sesuai dengan Standar Akuntansi Pemerintahan.

Gresik, 2 Oktober 2023
Sekretaris Pengadilan Negeri Gresik

IBNU SOHA, S.H.,M.M.
NIK 196109071993031001

RINGKASAN

Laporan Keuangan Pengadilan Negeri Gresik Tahunan Tahun 2022 ini telah disusun dan disajikan sesuai dengan Peraturan Pemerintah Nomor 71 Tahun 2010 tentang Standar Akuntansi Pemerintahan (SAP) dan berdasarkan kaidah-kaidah pengelolaan keuangan yang sehat di lingkungan pemerintahan. Laporan Keuangan ini meliputi :

1. LAPORAN REALISASI ANGGARAN

Laporan Realisasi Anggaran menggambarkan perbandingan antara Anggaran dengan Realisasinya, yang mencakup unsur-unsur Pendapatan-LRA dan Belanja selama periode Tahun 2022 dengan Tahun 2023.

Realisasi Pendapatan Negara pada Tahun 2023 adalah berupa Pendapatan Negara Bukan Pajak sebesar Rp 44.507.788,00 atau mencapai 364 persen dari estimasi Pendapatan-LRA sebesar Rp 12.216.000,00

Realisasi Belanja Negara pada Tahunan Tahun 2022 adalah sebesar Rp 13.162.140,00 atau mencapai 100 persen dari alokasi anggaran sebesar Rp 13,224,000,00.

2. NERACA

Neraca menggambarkan posisi keuangan entitas mengenai Aset, Kewajiban dan Ekuitas pada Tahun 2023.

Nilai Aset Tahun 2023 dicatat dan disajikan sebesar Rp 84.031.973.739.00 yang terdiri dari : Aset Lancar sebesar Rp 1.009.745,00; Aset Tetap (neto) sebesar Rp 84.030.963.994,00; dan Aset Lainnya (neto) sebesar Rp 0,00. Nilai Kewajiban dan Ekuitas masing-masing sebesar Rp 84.031.973.739.00

3. LAPORAN OPERASIONAL

Laporan Operasional menyajikan berbagai unsur Pendapatan-LO, Beban, Surplus/Defisit dari Operasi, Surplus/Defisit dari Kegiatan Non Operasional, Surplus/Defisit sebelum Pos Luar Biasa, Pos Luar Biasa dan Surplus/Defisit-LO, yang diperlukan untuk penyajian yang wajar. Pendapatan-LO untuk periode Tahun 2023 adalah sebesar (Rp 11.663.209.015.00) sedangkan jumlah Beban dari Kegiatan Operasional adalah sebesar Rp 0,00 sehingga terdapat Defisit dari Kegiatan Operasional senilai (Rp 11.663.209.015). Surplus/Defisit Kegiatan Non Operasional dan Pos-Pos Luar Biasa masing-masing sebesar Rp 0,00 dan Rp 0,00 sehingga entitas mengalami Defisit-LO sebesar (Rp 11.663.209.015.00)

4. LAPORAN PERUBAHAN EKUITAS

Laporan Perubahan Ekuitas menyajikan informasi kenaikan atau penurunan Ekuitas tahun pelaporan dibandingkan dengan tahun sebelumnya. Ekuitas pada Tahun 2023 adalah sebesar Rp 83.995.123.739.00, ditambah Surplus/Defisit-LO sebesar (Rp 11.663.209.015,00), kemudian ditambah dengan penyesuaian nilai tahun berjalan, dampak kumulatif perubahan kebijakan dan transaksi antar entitas masing-masing senilai Rp 12.779.654.98300, sehingga Ekuitas entitas pada tanggal Tahunan Tahun 2023 adalah senilai Rp 83.995.123.739.00

5. CATATAN ATAS LAPORAN KEUANGAN

Catatan atas Laporan Keuangan (CaLK) menyajikan informasi tentang penjelasan atau daftar terinci atau analisis atas nilai suatu pos yang disajikan dalam Laporan Realisasi Anggaran, Neraca, Laporan Operasional dan Laporan Perubahan Ekuitas. Termasuk pula dalam CaLK adalah penyajian informasi yang diharuskan dan dianjurkan oleh Standar Akuntansi Pemerintahan serta pengungkapan-pengungkapan lainnya yang diperlukan untuk penyajian yang wajar atas Laporan Keuangan.

Dalam penyajian Laporan Realisasi Anggaran untuk periode yang berakhir sampai dengan Tahun 2023 disusun dan disajikan berdasarkan Basis Kas. Sedangkan Neraca, Laporan Operasional dan Laporan Perubahan Ekuitas untuk Tahunan Tahun 2023 disusun dan disajikan dengan menggunakan Basis AkruaI.

LAPORAN REALISASI ANGGARAN**PENGADILAN NEGERI GRESIK
LAPORAN REALISASI ANGGARAN
UNTUK PERIODE YANG BERAKHIR TAHUN 2023***(Dalam Rupiah)*

Uraian	Catatan	TA2023			TA 2022
		Anggaran	Realisasi	% Terhadap Anggaran	Realisasi
PENDAPATAN					
Penerimaan Negara Bukan	B.1	12.216.000.00	44,507,788.00	364	13,162,140.00
Jumlah Pendapatan		12.216.000.00	44.404.288	363	12.955.140.00
BELANJA					
Belanja Pegawai	B.2	9,586,204,000.00	9,366,590,599.00	98	9,129,451,602.00
Belanja Barang	B.3	2,137,613,000.00	1,979,335,097.00	93	1,896,439,910.00
Belanja Modal	B.4	65,950,000.00	65,201,003.00	99	158.500.000.00
Jumlah Belanja		11.648.945.000.00	8.734.011.403.00	75	8.839.664.239
PEMBIAYAAN		-	-	-	-

NERACA

PENGADILAN NEGERI GRESIK NERACA TAHUN 2023

(Dalam Rupiah)

Penyisihan Piutang Tidak Tertagih - Bagian Lancar Tagihan Tuntutan Perbendaharaan/Tuntutan Ganti Rugi	C. 3	-	2,823,175.00
Persediaan	C. 4	1,009,745.00	120,091,629.00
Persediaan yang belum diregister	C. 5	-	-
Jumlah Aset Lancar		1,009,745.00	3,960,754.00
ASET TETAP			
Tanah	C. 5	71,023,088,000.00	71,023,088,000.00
Peralatan dan Mesin	C. 6	6,281,911,963.00	5,170,380,875.00
Peralatan dan Mesin yang Belum Diregister	C. 7	-	-
Gedung dan Bangunan	C. 8	14,543,248,703.00	14,418,713,000.00
Jalan, Irigasi dan Jaringan	C. 10	-	63,722,200.00
Aset Tetap Lainnya	C. 11	138,670,062.00	138,670,062.00
Konstruksi Dalam Pengerjaan	C. 12	-	-
Akumulasi Penyusutan Aset Tetap	C. 13	(7,955,954,734.00)	(8.232.803.058.00)
Jumlah Aset Tetap		84,030,963,994.00	90,814,574,137.00
ASET LAINNYA			
Aset Tak Berwujud	C. 14	-	-
Aset Lain-Lain	C. 15	68,000.00	68,000.00
Akumulasi Penyusutan/Amortisasi Aset Lainnya	C. 16	(68,000.00)	(68,000.00)
Jumlah Aset Lainnya		-	-
Jumlah Aset		84,031,973,739.00	90,818,534,891.00
KEWAJIBAN JANGKA PENDEK			
Utang kepada Pihak Ketiga	C. 17	-	114,521,122.00
Hibah Yang Belum Disahkan	C. 18	-	-
Uang Muka dari KPPN	C. 19	36,850,000.00	86,828,000.00
Jumlah Kewajiban Jangka Pendek		36,850,000.00	201,349,122.00
Jumlah Kewajiban		36,850,000.00	201,349,122.00
EKUITAS			
Ekuitas	C. 20	83,995,123,739.00	82,384,382,711.00
Jumlah Ekuitas		83,995,123,739.00	82,384,382,711.00
Jumlah Kewajiban dan Ekuitas		84,031,973,739.00	82,585,731,833.00
			(8,232,803,058.00)

LAPORAN OPERASIONAL

**PENGADILAN NEGERI GRESIK
LAPORAN OPERASIONAL
UNTUK PERIODE YANG BERAKHIR TAHUNAN TAHUN 2023 DAN 2022**

(Dalam Rupiah)

URAIAN	CATATAN	2,023.00	2022
KEGIATAN OPERASIONAL			
PENDAPATAN OPERASIONAL			
Pendapatan Negara Bukan Pajak	D. 1	88,596,900.00	93,788,140.00
JUMLAH PENDAPATAN OPERASIONAL		88,596,900.00	93,788,140.00
BEBAN OPERASIONAL			
Beban Pegawai	D. 2	9,253,981,599.00	9,242,060,602.00
Beban Persediaan	D. 3	43,739,371.00	62,935,960.00
Beban Barang dan Jasa	D. 4	1,211,805,587.00	1,401,992,190.00
Beban Pemeliharaan	D. 5	675,129,701.00	390,110,318.00
Beban Perjalanan Dinas	D. 6	51,231,325.00	25,266,000.00
Beban Barang untuk Diserahkan kepada Masyarakat	D. 7	-	-
Beban Penyusutan dan Amortisasi	D. 8	521,749,220.00	962,204,979.00
Beban Penyisihan Piutang Tak Tertagih	D. 9	-	-
JUMLAH BEBAN OPERASIONAL		11,757,636,803.00	12,084,570,049.00
SURPLUS/(DEFISIT) DARI KEGIATAN OPERASIONAL		(11,669,097,903.00)	(11,990,781,909.00)
KEGIATAN NON OPERASIONAL			
PELEPASAN ASET NON LANCAR			
Pendapatan Pelepasan Aset Non Lancar		-	-
Beban Pelepasan Aset Non Lancar		-	-
Jumlah Surplus/(Defisit) Pelepasan Aset Non Lancar		-	-
DARI KEGIATAN NON OPERASIONAL LAINNYA			
Pendapatan dari Kegiatan Non Operasional Lainnya		-	-
Beban dari Kegiatan Non Operasional Lainnya		-	-
Jumlah Surplus/(Defisit) Dari Kegiatan Non Operasional Lainnya		-	-
SURPLUS/(DEFISIT) DARI KEGIATAN NON OPERASIONAL	D. 10	-	-
SURPLUS/DEFISIT SEBELUM POS LUAR BIASA	D. 11	(11,663,209,015.00)	(11,990,781,909.00)
SURPLUS/(DEFISIT)-LO		(11,663,209,015.00)	(11,990,781,909.00)

LAPORAN PERUBAHAN EKUITAS**PENGADILAN NEGERI GRESIK
LAPORAN PERUBAHAN EKUITAS
UNTUK PERIODE YANG BERAKHIR TAHUNAN TAHUN 2023 DAN 2022***(Dalam Rupiah)*

URAIAN	CATATAN	2023	2022
EKUITAS AWAL	E. 1	82,384,382,711.00	82,947,764,135.00
SURPLUS/DEFISIT-LO	E. 2	(11,663,209,015.00)	(11,990,781,909.00)
DAMPAK KUMULATIF PERUBAHAN KEBIJAKAN AKUNTANSI	E. 2.1	-	-
KOREKSI YANG MENAMBAH/MENGURANGI EKUITAS	E. 3	494,295,060.00	(
Penyesuaian Nilai Aset	E. 3.1	-	-
Koreksi Nilai Persediaan	E. 3.2	-	-
Koreksi Atas Reklasifikasi	E. 3.3	(21,000,000.00)	-
Selisih Revaluasi Aset	E. 3.4	-	-
Koreksi Nilai Aset Non Revaluasi	E. 3.5	(4,732,000.00)	(18,641,637.00)
Lain-Lain	E. 3.6	-	-
TRANSAKSI ANTAR ENTITAS	E. 4	12,779,654,983.00	11,561,094,122.00
KENAIKAN/PENURUNAN EKUITAS	E. 5	1,610,741,028.00	(448,329,424.00)

CATATAN ATAS LAPORAN KEUANGAN

A. PENJELASAN UMUM

Dasar Hukum

A.1 Dasar Hukum

1. Undang-Undang Nomor 17 Tahun 2003 tentang Keuangan Negara;
2. Undang-Undang Nomor 1 Tahun 2004 tentang Perbendaharaan Negara;
3. Undang-Undang Nomor 15 Tahun 2004 tentang Pemeriksaan Pengelolaan dan Tanggung Jawab Keuangan Negara;
4. Peraturan Pemerintah Nomor 8 Tahun 2006 tentang Pelaporan Keuangan dan Kinerja Instansi Pemerintah;
5. Peraturan Pemerintah Nomor 71 Tahun 2010 tentang Standar Akuntansi Pemerintahan;
6. Peraturan Pemerintah Nomor 45 Tahun 2013 tentang Tata Cara Pelaksanaan Anggaran Pendapatan dan Belanja Negara;
7. Peraturan Menteri Keuangan Nomor 213/PMK.05/2013 tentang Sistem Akuntansi dan Pelaporan Keuangan Pemerintah Pusat;
8. Peraturan Menteri Keuangan Nomor 214/PMK.05/2013 tentang Bagan Akun Standar;
9. Peraturan Menteri Keuangan Nomor 215/PMK.05/2013 tentang Jurnal Akuntansi Pemerintah Pada Pemerintah Pusat;
10. Peraturan Menteri Keuangan Nomor 01/PMK.06/2013 tentang Penyusutan Barang Milik Negara Berupa Aset Tetap Pada Entitas Pemerintah Pusat. sebagaimana telah diubah dengan Peraturan Menteri Keuangan Nomor : 90/PMMK.06/2014;
11. Peraturan Menteri Keuangan Nomor 270/PMK.05/2014 tentang Penerapan Standar Akuntansi Pemerintahan Berbasis Akrual pada Pemerintah Pusat;
12. Peraturan Menteri Keuangan Nomor 222/PMK.05/2017 tentang Perubahan atas Peraturan Menteri Keuangan Nomor 177/PMK.05/2015 tentang Pedoman Penyusunan dan Penyampaian Laporan Keuangan Kementerian Negara/Lembaga;
13. Peraturan Menteri Keuangan Nomor 224/PMK.05/2017 tentang Perubahan atas Peraturan Menteri Keuangan Nomor 219/PMK.05/2013 tentang Kebijakan Akuntansi Pemerintah Pusat;
14. Peraturan Menteri Keuangan Nomor 225/PMK.05/2017 tentang Penerapan Standar Akuntansi Pemerintahan Berbasis Akrual Pada Pemerintah Pusat;
15. Peraturan Mahkamah Agung RI Nomor 3 Tahun 2012 tentang Biaya Proses Penyelesaian Perkara dan Pengelolaannya pada Mahkamah Agung RI dan Badan Peradilan yang berada dibawahnya;
16. ~~Peraturan Sekretaris Mahkamah Agung No. 003/SEK/12/2012 mengenai~~ Catatan atas Laporan Keuangan | 2
Pedoman Akuntansi dan Pelaporan Keuangan Badan Urusan Administrasi dan Badan Peradilan yang berada di bawahnya.

A.2 Profil dan Kebijakan Teknis Pengadilan Negeri Gresik

Rencana Strategis Pengadilan Negeri Gresik

Visi dan Misi Pengadilan Negeri Gresik

Visi Mahkamah Agung Republik Indonesia yang akan menjadi pandangan dan arah ke depan sebagai dasar acuan dalam menjalankan tugas dan fungsi dalam mencapai sasaran atau target yang ditetapkan dalam 5 tahun ke depan dan telah ditetapkan dalam Cetak Biru Mahkamah Agung 2010-2035 adalah sebagai berikut :
"Terwujudnya Badan Peradilan Indonesia Yang Agung".

Penjelasan :

Menjalankan kekuasaan kehakiman yang merdeka untuk menyelenggarakan peradilan guna menegakkan hukum dan keadilan melalui kekuasaan kehakiman yang merdeka dan penyelenggaraan peradilan yang jujur dan adil.

Fokus pelaksanaan tugas pokok dan fungsi peradilan adalah pelaksanaan fungsi kekuasaan kehakiman yang efektif, yaitu menyelesaikan suatu perkara guna menegakkan hukum dan keadilan berdasarkan Pancasila dan Undang Undang Dasar 1945 dengan didasari keagungan, keluhuran dan kemuliaan institusi.

Untuk memperjelas upaya pencapaian Visi tersebut, Mahkamah Agung Republik Indonesia dan Badan Peradilan di bawahnya menurunkan dalam 4 (empat) pilar Misi yang diuraikan sebagai berikut :

- a. Meningkatkan kepercayaan masyarakat terhadap sistem peradilan.
- b. Mewujudkan pelayanan prima bagi masyarakat pencari keadilan.
- c. Meningkatkan akses masyarakat terhadap keadilan.
- d. Meningkatkan kredibilitas dan transparansi Badan Peradilan.IK

Kemudian Visi dan Misi Mahkamah Agung tersebut dijadikan acuan bagi Pengadilan Tinggi Surabaya sebagai Visi dan Misinya.

Tujuan

Pengadilan Negeri Gresik bisa menjadi BADAN PERADILAN INDONESIA YANG AGUNG, apabila :

- a. Terwujudnya kepercayaan masyarakat terhadap sistem peradilan melalui proses peradilan yang pasti, transparan dan akuntabel.
- b. Terwujudnya penyederhanaan proses penanganan perkara melalui pemanfaatan teknologi informasi.
- c. Terwujudnya peningkatan akses peradilan bagi masyarakat miskin dan terpinggirkan.
- d. ~~Terwujudnya pelayanan prima bagi masyarakat pencari keadilan.~~

Catatan atas Laporan Keuangan | 3

Sasaran Strategis

*Pendekatan
Penyusunan
Laporan
Keuangan*

A.3 Pendekatan Penyusunan Laporan Keuangan

Laporan Keuangan Tahunan Tahun 2023 ini merupakan laporan yang mencakup seluruh aspek keuangan yang dikelola oleh Pengadilan Negeri Gresik. Laporan Keuangan ini dihasilkan melalui Sistem Akuntansi Instansi (SAI) yaitu serangkaian prosedur manual maupun yang terkomputerisasi mulai dari pengumpulan data, pencatatan dan pengikhtisaran sampai dengan sampai dengan pelaporan posisi keuangan dan operasi keuangan pada Kementerian Negara/Lembaga.

SAI terdiri dari Sistem Akuntansi Instansi Berbasis Akrual (SAIBA) dan Sistem Informasi Manajemen dan Akuntansi Barang Milik Negara (SIMAK-BMN). SAI dirancang untuk menghasilkan Laporan Keuangan Satuan Kerja yang terdiri dari Laporan Realisasi Anggaran, Neraca, Laporan Operasional dan Laporan Perubahan Ekuitas. Sedangkan SIMAKBMN adalah sistem yang menghasilkan informasi Aset Tetap, Persediaan dan Aset Lainnya untuk diperbandingkan dengan Neraca dan Laporan Barang Milik Negara serta laporan manajerial lainnya.

*Basis
Akuntansi*

A.4 Basis Akuntansi

Mahkamah Agung Republik Indonesia menerapkan Basis Akrual dalam penyusunan dan penyajian Neraca, Laporan Operasional dan Laporan Perubahan Ekuitas serta Basis Kas untuk penyusunan dan penyajian Laporan Realisasi Anggaran. Basis Akrual adalah basis akuntansi yang mengakui pengaruh transaksi dan peristiwa lainnya pada saat transaksi dan peristiwa itu terjadi, tanpa memperhatikan saat kas atau setara kas diterima atau dibayarkan. Sedangkan Basis Kas adalah basis akuntansi yang mengakui pengaruh transaksi atau peristiwa lainnya pada saat kas atau setara kas diterima atau dibayar. Hal ini sesuai dengan Standar Akuntansi Pemerintahan (SAP) yang telah ditetapkan dengan Peraturan Pemerintah Nomor 71 Tahun 2010 tentang Standar Akuntansi Pemerintahan.

Dasar

Pengukuran

A.5 Dasar Pengukuran

Pengukuran adalah proses penetapan nilai uang untuk mengakui dan memasukkan setiap pos dalam Laporan Keuangan. Dasar pengukuran yang diterapkan Mahkamah Agung Republik Indonesia dalam penyusunan dan penyajian Laporan Keuangan adalah dengan menggunakan nilai perolehan historis.

Aset dicatat sebesar pengeluaran/penggunaan sumber daya ekonomi atau sebesar nilai wajar dari imbalan yang diberikan untuk memperoleh aset tersebut. Kewajiban dicatat sebesar nilai wajar sumber daya ekonomi yang digunakan pemerintah untuk memenuhi kewajiban yang bersangkutan.

Pengukuran pos-pos Laporan Keuangan menggunakan mata uang rupiah. Transaksi yang menggunakan mata uang asing dikonversi terlebih dahulu dan dinyatakan dalam mata uang rupiah.

*Kebijakan
Akuntansi*

A.6 Kebijakan Akuntansi

Penyusunan dan penyajian Laporan Keuangan Tahunan Tahun 2023 telah mengacu pada Standar Akuntansi Pemerintahan (SAP). Kebijakan akuntansi merupakan prinsip-prinsip, dasar-dasar, konvensi-konvensi, aturan-aturan dan praktik-praktik spesifik yang dipilih oleh suatu entitas pelaporan dalam penyusunan dan penyajian Laporan Keuangan. Kebijakan akuntansi yang diterapkan dalam Laporan Keuangan ini adalah merupakan kebijakan yang ditetapkan oleh Mahkamah Agung Republik Indonesia. Disamping itu, dalam penyusunannya telah diterapkan kaidah-kaidah pengelolaan keuangan yang sehat di lingkungan pemerintahan.

Kebijakan-kebijakan akuntansi yang penting yang digunakan dalam penyusunan Laporan Keuangan Mahkamah Agung Republik Indonesia adalah sebagai berikut :

*Pendapatan-
LRA*

(1) Pendapatan-LRA

- Pendapatan-LRA diakui pada saat kas diterima pada Kas Umum Negara (KUN).
- Akuntansi Pendapatan-LRA dilaksanakan berdasarkan azas bruto, yaitu dengan membukukan penerimaan bruto dan tidak mencatat jumlah netonya (setelah dikompensasikan dengan pengeluaran).
- Pendapatan-LRA disajikan menurut klasifikasi sumber Pendapatan.

*Pendapatan-
LO*

(2) Pendapatan-LO

- Pendapatan-LO diakui pada saat timbulnya hak atas Pendapatan dan/atau Pendapatan direalisasi, yaitu adanya aliran masuk sumber daya ekonomi. Secara khusus pengakuan Pendapatan-LO pada Mahkamah Agung Republik Indonesia adalah sebagai berikut :
 - Pendapatan Persekot Gaji.
 - Pendapatan atas Sewa Tanah, Gedung dan Bangunan.
 - Pendapatan atas Tagihan Tuntutan Ganti Rugi (TGR).
- Akuntansi Pendapatan-LO dilaksanakan berdasarkan azas bruto, yaitu dengan membukukan penerimaan bruto dan tidak mencatat jumlah netonya (setelah dikompensasikan dengan pengeluaran).
- Pendapatan disajikan menurut klasifikasi sumber Pendapatan.

Belanja

(3) Belanja

- Belanja diakui pada saat terjadi pengeluaran kas dari KUN.
- Khusus pengeluaran melalui Bendahara Pengeluaran, pengakuan belanja terjadi pada saat pertanggungjawaban atas pengeluaran tersebut disahkan oleh Kantor Pelayanan Perbendaharaan Negara (KPPN).
- Belanja disajikan menurut klasifikasi ekonomi/jenis belanja dan selanjutnya klasifikasi berdasarkan organisasi dan fungsi akan diungkapkan dalam Catatan atas Laporan Keuangan.

Beban

(4) Beban

- Beban diakui pada saat timbulnya Kewajiban, terjadinya konsumsi Aset,

b. Aset Tetap

- Nilai Aset Tetap disajikan berdasarkan harga perolehan atau harga wajar.
- Pengakuan Aset Tetap didasarkan pada nilai satuan minimum kapitalisasi sebagai berikut :
 - a. Pengeluaran untuk per satuan Peralatan dan Mesin dan peralatan olah raga yang nilainya sama dengan atau lebih dari Rp.1.000.000 (Satu Juta Rupiah);
 - b. Pengeluaran untuk Gedung dan Bangunan yang nilainya sama dengan atau lebih dari Rp.25.000.000 (Dua Puluh Juta Rupiah);
 - c. Pengeluaran yang tidak tercakup dalam batasan nilai minimum kapitalisasi tersebut di atas, diperlakukan sebagai beban kecuali pengeluaran untuk Tanah, Jalan/Irigasi/Jaringan dan Aset Tetap Lainnya berupa koleksi perpustakaan dan barang bercorak kesenian.
- Pemerintah melakukan penilaian kembali (revaluasi) berdasarkan Peraturan Presiden Republik Indonesia Nomor 75 Tahun 2017 tentang Penilaian Kembali Barang Milik Negara/Daerah dan Peraturan Menteri Keuangan Nomor 118/PMK.06/2017 tentang Pedoman Pelaksanaan Penilaian Kembali Barang Milik Negara. Revaluasi dilakukan terhadap aset berupa Tanah, Gedung dan Bangunan, serta Jalan, Jaringan, dan Irigasi berupa Jalan Jembatan dan Bangunan Air pada Kementerian Negara/Lembaga sesuai kodefikasi Barang Milik Negara yang diperoleh sampai dengan Tahunan 2015. Termasuk dalam ruang lingkup objek revaluasi adalah aset tetap pada Kementerian/Lembaga yang sedang dilaksanakan Pemanfaatan. Pelaksanaan penilaian dalam rangka revaluasi dilakukan dengan pendekatan data pasar, pendekatan biaya, dan/atau pendekatan pendapatan oleh Penilai Pemerintah di lingkungan Direktorat Jenderal Kekayaan Negara, Kementerian Keuangan. Revaluasi dilakukan pada Tahunan Tahun 2022 dan 2020. Berdasarkan pertimbangan efisiensi anggaran dan waktu penyelesaian, pelaksanaan penilaian dilakukan dengan survei lapangan untuk objek penilaian berupa Tanah dan tanpa survei lapangan untuk objek penilaian selain Tanah.
- Nilai aset tetap hasil penilaian kembali menjadi nilai perolehan baru dan nilai akumulasi penyusutannya adalah nol. Dalam hal nilai aset tetap hasil revaluasi lebih tinggi dari nilai buku sebelumnya maka selisih tersebut diakui sebagai penambah ekuitas pada Laporan Keuangan. Namun, apabila nilai aset tetap hasil revaluasi lebih rendah dari nilai buku sebelumnya maka selisih tersebut diakui sebagai pengurang ekuitas pada Laporan Keuangan.

Piutang
Jangka
Panjang

d. Piutang Jangka Panjang

- Piutang Jangka Panjang adalah piutang yang diharapkan/dijadwalkan akan diterima dalam jangka waktu lebih dari 12 (dua belas) bulan setelah tanggal pelaporan.
- Tagihan Penjualan Angsuran (TPA), Tagihan Tuntutan Perbendaharaan/Tuntutan Ganti Rugi (TP/TGR) dinilai berdasarkan nilai nominal dan disajikan sebesar nilai yang dapat direalisasikan.

e. Aset Lainnya

Aset Lainnya

- Aset Lainnya adalah aset pemerintah selain Aset Lancar, Aset Tetap dan Piutang Jangka Panjang. Termasuk dalam Aset Lainnya adalah Aset Tak Berwujud, Tagihan Penjualan Angsuran yang jatuh tempo lebih dari 12 (dua belas) bulan, aset kerjasama dengan pihak ketiga (kemitraan) dan kas yang dibatasi penggunaannya.
- Aset Tak Berwujud (ATB) disajikan sebesar nilai tercatat neto yaitu sebesar harga perolehan setelah dikurangi Akumulasi Amortisasi.
- Amortisasi Aset Tak Berwujud dengan masa manfaat terbatas dilakukan dengan metode garis lurus dan nilai sisa nihil. Sedangkan atas Aset Tak Berwujud dengan masa manfaat tidak terbatas tidak dilakukan amortisasi.
- Masa Manfaat Aset Tak Berwujud ditentukan dengan berpedoman Keputusan Menteri Keuangan Nomor : 620/KM.6/2015 tentang Masa Manfaat Dalam Rangka Amortisasi Barang Milik Negara berupa Aset Tak Berwujud pada Entitas Pemerintah Pusat. Secara umum tabel masa manfaat adalah sebagai berikut :

Penggolongan Masa Manfaat Aset Tak Berwujud

Kelompok Aset Tak Berwujud	Masa Manfaat
Software Komputer	4 tahun
Franchise	5 tahun
Lisensi, Hak Paten Sederhana, Merk, Desain Industri, Rahasia Dagang, Desain Tata Letak Sirkuit Terpadu	10 tahun
Hak Ekonomi Lembaga Penyiaran, Paten Biasa, Perlindungan Varietas Tanaman Semusim	20 tahun
Hak Cipta Karya Seni Terapan, Perlindungan Varietas Tanaman Tahunan	25 tahun
Hak Cipta atas Ciptaan Gol. II, Hak Ekonomi Pelaku Pertunjukan, Hak Ekonomi Produser Fonogram	50 tahun
Hak Cipta atas Ciptaan Gol. I	70 tahun

Aset Lain-lain berupa Aset Tetap pemerintah disajikan sebesar nilai buku yaitu harga perolehan dikurangi Akumulasi Penyusutan.

Catatan atas Laporan Keuangan | 8

Realisasi
Pendapatan
Negara Bukan
Pajak Rp
44.507.788

B. PENJELASAN ATAS POS-POS LAPORAN REALISASI ANGGARAN

B.1 Pendapatan Negara Bukan Pajak

Realisasi Pendapatan Negara Bukan Pajak untuk periode yang berakhir pada Tahun 2023 adalah sebesar Rp 44.507.788,00 atau mencapai 364 persen dari Estimasi Pendapatan yang ditetapkan sebesar Rp 12.216.00000.

Rincian Estimasi Pendapatan dan Realisasi Pendapatan Pengadilan Negeri Gresik Tahun 2023 adalah sebagai berikut:

Tabel 1. Rincian Estimasi dan Realisasi Pendapatan

(Dalam Rupiah)

Kode Perkiraan	Uraian	TA 2023				
		Anggaran	Realisasi Pendapatan Bruto	Pengembalian Pendapatan	Realisasi Pendapatan Neto	% Realisasi Anggaran
425122	Pendapatan dari Penjualan Peralatan dan Mesin	-	-	-	-	0.00%
425129	Pendapatan dari Pemindahtanganan BMN Lainnya	-	-	-	-	0.00%
425131	Pendapatan Sewa Tanah, Gedung, dan Bangunan	-	-	-	-	0.00%
425791	Pendapatan Penyelesaian Ganti Kerugian Neraca Terhadap Pegawai	-	-	-	-	0.00%
425811	Pendapatan Denda Penyelesaian Pekerjaan Pemerintah	-	-	-	-	0.00%
425911	Penerimaan Kembali Belanja Pegawai Tahun Anggaran Yang Lalu	-	-	-	-	0.00%
425912	Penerimaan Kembali Belanja Barang Tahun Anggaran Yang Lalu	-	-	-	-	0.00%
425913	Penerimaan Kembali Belanja Modal Tahun Anggaran Yang Lalu	-	-	-	-	0.00%
						0.00%

Realisasi Belanja

Realisasi Belanja Pengadiln Negeri Gresik per Tahunan Tahun 2023 adalah sebesar Rp 11.411.126,00 atau 97 persen dari Anggaran Belanja sebesar Rp 11.789.767.000 .699

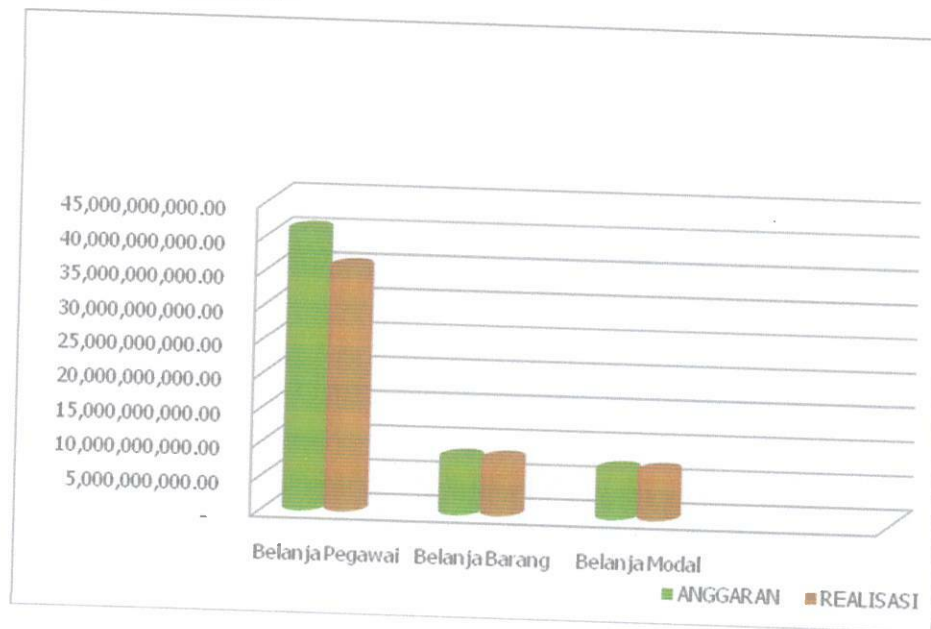
Rincian Estimasi Belanja dan Realisasi Belanja Pengadiln Negeri Gresik Tahun 2023 tersaji sebagai berikut:

Tabel 2. Rincian Estimasi dan Realisasi Belanja

(Dalam Rupiah)

Uraian	TA 2023				
	Anggaran	Realisasi Belanja Bruto	Pengembalian Belanja	Realisasi Belanja Neto	% Realisasi Anggaran
Belanja Pegawai	9,526,204,000.00	9,366,590,599.00	-	9,366,590,599.00	98.32
Belanja Barang	2,137,613,000.00	197,335,097.00	-	197,335,097.00	9.23
Belanja Modal	65,950,000.00	65,201,003.00	-	65,201,003.00	98.86
Jumlah Belanja	11,729,767,000.00	9,629,126,699.00	-	9,629,126,699.00	82.09

Komposisi Anggaran dan Realisasi Belanja per Tahunan Tahun 2022 dapat dilihat dalam grafik berikut ini :



Realisasi Belanja per Tahun 2023 mengalami Kenaikan sebesar Rp 237.138.997.00 atau sebesar 7,95 persen dibandingkan Tahun 2022. Hal ini disebabkan oleh adanya pagu belanja pegawai yang besar tetapi tidak seimbang dengan jumlah pegawai yang ada sehingga jumlah realisasi belanja pegawai sedikit lebih kecil daripada tahun lalu.

Realisasi B.2 Belanja Pegawai

Belanja Realisasi Belanja Pegawai Tahun 2023 dan Tahun 2022 adalah masing-masing sebesar Rp 9.366.590.599.00 dan Rp 9.129.451.602,00 atau terjadi Kenaikan sebesar Rp 237.138.997,00 atau 9,46 persen.

Pegawai Rp
9.366.590.599

Perbandingan rincian Realisasi Belanja Pegawai per Tahun 2023 dan Tahunan 2022 disajikan dalam tabel berikut ini:

Tabel 4. Perbandingan Rincian Realisasi Belanja Pegawai

(Dalam Rupiah)

Uraian	Realisasi Belanja		Kenaikan/(Penurunan)	
	TA 2023	TA 2022	(Rp)	%
Belanja Pegawai	9,586,204,000.00	9,129,451,602.00	456,752,398.00	5.00
Realisasi Belanja Bruto	9,586,204,000.00	9,129,451,602.00	456,752,398.00	5.00
Realisasi Belanja Neto	9,586,204,000.00	9,129,451,602.00	456,752,398.00	5.00

Realisasi B.3 Belanja Barang

Belanja Realisasi Belanja Barang Tahun 2023 dan Tahunan 2022 adalah masing-masing
Barang Rp sebesar Rp 9.366.590.599,00 dan Rp 9.129.451.602,00. Realisasi Belanja Barang
1.979.335.097 Tahun 2023 mengalami peningkatan sebesar Rp 82.895.187,00 atau 11,31 persen
.00 dari Realisasi Belanja Barang per Tahunan 2022.

Perbandingan rincian Realisasi Belanja Barang Tahun 2023 dan Tahunan 2022 disajikan dalam tabel berikut ini:

Tabel 5. Perbandingan Rincian Realisasi Belanja Barang

(Dalam Rupiah)

Uraian	Realisasi Belanja		Kenaikan/(Penurunan)	
	TA 2023	TA 2022	(Rp)	%
Belanja Barang	1,979,335,097.00	1,896,439,910.00	82,895,187.00	4.37
Realisasi Belanja Bruto	1,979,335,097.00	1,896,439,910.00	82,895,187.00	4.37
Pengembalian Belanja	-	-	-	-
Realisasi Belanja Neto	1,979,335,097.00	1,896,439,910.00	82,895,187.00	4.37

Realisasi
Belanja
Modal Rp
65.201.003.00

B.4 Belanja Modal

Belanja Modal merupakan pengeluaran anggaran untuk perolehan Aset Tetap dan Aset Lainnya yang memberi manfaat lebih dari satu periode akuntansi. Realisasi Belanja Modal Tahun 2023 dan Tahun 2022 adalah masing-masing sebesar Rp 65.201.003.00 dan Rp 158.500.000,00.

Realisasi Belanja Modal Tahun 2023 mengalami penurunan sebesar Rp (93.298.997.00) atau 17,44 persen dari Realisasi Belanja Modal Tahun 2022.

Perbandingan rincian Realisasi Belanja Modal Tahun 2023 dan Tahunan 2022 disajikan dalam tabel berikut ini:

Tabel 6. Perbandingan Rincian Realisasi Belanja Modal

(Dalam Rupiah)

Uraian	Realisasi Anggaran		Kenaikan/(penurunan)	
	TA 2023	TA 2022	(Rp)	%
Belanja Modal	65,201,003.00	158,500,000.00	(93,298,997.00)	-58.86
Realisasi Belanja Bruto	65,201,003.00	158,500,000.00	(93,298,997.00)	-58.86
Pengembalian Belanja	-	-	-	0.00
Realisasi Belanja Netto	65,201,003.00	158,500,000.00	(93,298,997.00)	-58.86

Realisasi

Realisasi

Belanja

Modal Gedung

dan Bangunan

Rp

5.549.209.288

,00

B.4.3 Belanja Modal Gedung dan Bangunan

Realisasi Belanja Modal Gedung dan Bangunan per Tahunan Tahun 2022 dan Tahun 2021 adalah masing-masing sebesar Rp 5.549.209.288,00 dan Rp 8.062.100.325,00. Realisasi Belanja Modal Gedung dan Bangunan Tahunan Tahun 2022 mengalami penurunan sebesar Rp 2.512.891.037,00 atau 31,17 persen dari realisasi Belanja Modal Gedung dan Bangunan per Tahun 2021.

Perbandingan rincian Realisasi Belanja Modal Gedung dan Bangunan per Tahunan Tahun 2022 dan Tahun 2021 tersebut antara lain:

Tabel 8. Perbandingan Rincian Realisasi Belanja Modal Gedung dan Bangunan

(Dalam Rupiah)

Uraian	Realisasi Belanja		Kenaikan/(Penurunan)	
	TA 2022	TA 2021	(Rp)	%
Belanja Modal Gedung dan Bangunan	5.549.209.288,00	8.062.100.325,00	(2.512.891.037,00)	(31,17)
Belanja Penambahan Nilai Gedung dan Bangunan	-	-	-	-
Realisasi Belanja Bruto	5.549.209.288,00	8.062.100.325,00	(2.512.891.037,00)	(31,17)
Pengembalian Belanja	-	-	-	-
Realisasi Belanja Neto	5.549.209.288,00	8.062.100.325,00	(2.512.891.037,00)	(31,17)

C. PENJELASAN ATAS POS-POS NERACA

ASET

Aset Lancar

Aset Lancar mencakup Kas dan Setara Kas yang diharapkan untuk direalisasikan, dipakai atau dimiliki untuk dijual dalam waktu 12 (dua belas) bulan sejak tanggal pelaporan.

Saldo Aset Lancar Tahun 2023 dan Tahun 2022 adalah masing-masing sebesar Rp 1.009.745.00 dan Rp 3.960.7564,00, terjadi penurunan sebesar Rp (2.951.009.00) atau 74.51 persen.

Perbandingan rincian saldo Aset Lancar Tahun 2023 dan Tahun 2022 per akun disajikan dalam tabel dibawah ini :

Tabel 9. Perbandingan Rincian Aset Lancar Per Akun

(Dalam Rupiah)

No	Uraian	31 Desember 2023	31 Desember 2022	Kenaiikan /Penurunan
1	Kas di Bendahara Pengeluaran	-	-	-
2	Belanja dibayar dimuka	-	1,137,579.00	(1,137,579.00)
3	Penyisihan Piutang Tidak Tertagih - Bagian Lancar Tagihan Tuntutan Perbendaharaan/Tuntutan Ganti Rugi	-	-	-
4	Persediaan	1.009.745.00	2,823,175.00	(2,951,009.00)
5	Persediaan yang belum diregister	-	-	-
Jumlah Aset Lancar		-	3,960,754.00	(4,068,588.00)

Kas di
Bendahara
Pengeluaran
Rp 0.00

C.1 Kas di Bendahara Pengeluaran

Kas di Bendahara Pengeluaran adalah kas yang dikuasai, dikelola dan menjadi tanggung jawab Bendahara Pengeluaran yang berasal dari sisa Uang Persediaan/Tambahan Uang Persediaan (UP/TUP) yang belum dipertanggungjawabkan atau disetorkan ke Rekening Kas Negara per tanggal Neraca.

Saldo Kas di Bendahara Pengeluaran pada Pengadilan Negeri Gresik Tahun 2023 dan Tahun 2022 adalah masing-masing sebesar Rp 0,00 dan Rp 0,00, terjadi kenaikan sebesar Rp 0,00 atau 0,00 persen karena adanya uang persediaan yang menjadi kas di tahun anggaran 2023.

Persediaan Rp
1.009.745.00

C.2 Persediaan

Persediaan adalah Aset Lancar dalam bentuk barang atau perlengkapan yang dimaksudkan untuk mendukung kegiatan operasional pemerintah, dan/atau untuk dijual, dan/atau diserahkan dalam rangka pelayanan kepada masyarakat.

Saldo Persediaan Tahun 2023 dan 31 Desember 2022 adalah masing-masing sebesar Rp 1.009.745,00 dan Rp 3.960.754.00 terjadi penurunan sebesar Rp 98.299.812,00 atau 81,85 persen.

Perbandingan rincian saldo Persediaan Tahun 2023 dan Tahunan 2022 per akun adalah sebagai berikut :

Tabel 10. Perbandingan Rincian Persediaan Per Akun

(Dalam Rupiah)

No	Kode Perkiraan	Uraian	31 Desember 2023	31 Desember 2022
1	117111	Barang Konsumsi	802,045.00	1,137,579.00
2	117113	Bahan untuk Pemeliharaan	207,700.00	2,823,175.00
3	117911	Persediaan yang Belum Diregister	-	-
Jumlah			1,009,745.00	3,960,754.00

Aset Tetap Rp Aset Tetap

84.030.963.99 Aset Tetap adalah Aset Berwujud yang mempunyai masa manfaat lebih dari 12 (dua belas) bulan untuk digunakan dalam kegiatan pemerintah atau dimanfaatkan oleh masyarakat umum.
4.00

Saldo Aset Tetap Tahun 2023 dan 31 Desember 2022 adalah sebesar Rp 84.030.963.994.00 dan Rp 82.581.771.079.00 terjadi kenaikan sebesar Rp 1.449.192.915.00 atau 1,75 persen.

Perbandingan rincian saldo Aset Tetap per Tahunan Tahun 2023 dan Tahunan Tahun 2022 per akun disajikan dalam tabel dibawah ini :

Tabel 11. Perbandingan Rincian Aset Tetap Per Akun

(Dalam Rupiah)

No	Uraian	31 Desember 2023	31 Desember 2022	Kenaikan/Penurunan
1	Tanah	71,023,088,000.00	71,023,088,000.00	-
2	Peralatan dan Mesin	6,281,911,963.00	5,170,380,875.00	1,111,531,088.00
3	Peralatan dan Mesin Belum Diregister	-	-	-
4	Gedung dan Bangunan	14,543,248,713.00	14,418,713,000.00	124,535,713.00
5	Jalan, Irigasi dan Jaringan	-	-	-
6	Aset Tetap Lainnya	138,670,062.00	138,670,062.00	-
7	Konstruksi Dalam Pengerjaan	-	-	-
	Jumlah	84,030,963,994.00	82,581,771,079.00	1,449,192,915.00
8	Akumulasi Penyusutan Aset Tetap	(7,955,954,734.00)	(8,232,803,058.00)	276,848,324.00
	Jumlah Aset Tetap	84,030,963,994.00	82,581,771,079.00	1,449,192,915.00

Tanah Rp **C.3 Tanah**
71.023.088.00 Saldo Tanah yang dimiliki Mahkamah Agung Republik Indonesia di Wilayah Jawa
0.00 Timur Tahun 2023 dan 31 Desember 2022 adalah masing-masing sebesar Rp
71.023.088.000.00 dan Rp 71.023.088.000.00 tidak terjadi kenaikan maupun
penurunan pada aset tanah.

Mutasi transaksi Tanah pada Tahunan Tahunan Tahun 2022 tersebut dapat
dijelaskan dan telah disajikan pada CalBMN

Peralatan dan **C.4 Peralatan dan Mesin**
Mesin Rp Saldo Aset Tetap berupa Peralatan dan Mesin Tahun 2023 dan 31 Desember 2022
6.281.911.963 adalah masing-masing sebesar Rp 6.281.911.963.00 dan Rp 5.170.380.875.00
.00 terjadi kenaikan sebesar Rp 1.111.531.088.00 atau 21.50 persen.
Rincian Aset Tetap Peralatan dan Mesin, Akumulasi Penyusutan dan Nilai Buku
Tahun 2023 disajikan pada Lampiran A1 Laporan Keuangan in.

Peralatan dan **C.5 Peralatan dan Mesin Belum Diregister**
Mesin Belum Saldo Aset Tetap berupa Peralatan dan Mesin Belum Diregister per Tahunan Tahun
Diregister 2023 dan 31 Desember 2022 adalah masing-masing sebesar Rp0,00 dan Rp0,00,
Rp0,00 terjadi kenaikan sebesar Rp0,00 atau 0 persen, terdapat pada :

Rincian Aset Tetap Peralatan dan Mesin, Akumulasi Penyusutan dan Nilai Buku per
Tahunan Tahun 2023 disajikan pada Lampiran A1 Laporan Keuangan ini.

Gedung dan **C.6 Gedung dan Bangunan**
Bangunan Rp Saldo Gedung dan Bangunan Tahun 2023 dan 31 Desember 2022 adalah Rp
14.543.248.70 14.543.248.703.00 dan Rp 14.418.713.000.00 terjadi kenaikan sebesar
3.00 124.535.703.00 atau sebesar 0.86 persen dari tahun 2022

Rincian Aset Tetap Gedung dan Bangunan, Akumulasi Penyusutan dan Nilai Buku
per Tahunan Tahun 2023 disajikan pada Lampiran A1 Laporan Keuangan

*Jalan, Irigasi
dan Jaringan
Rp0,00*

C.7 Jalan, Irigasi dan Jaringan

Saldo Jalan, Irigasi dan Jaringan Tahun 2023 dan 31 Desember 2022 adalah Rp0,00 dan Rp 63.722.200.00 terjadi penurunan.

Rincian Aset Tetap Gedung dan Bangunan, Akumulasi Penyusutan dan Nilai Buku per Tahunan Tahun 2022 disajikan pada Lampiran A1 Laporan Keuangan

*Aset Tetap
Lainnya Rp
138.670.062.0
0*

C.8 Aset Tetap Lainnya

Aset Tetap Lainnya merupakan Aset Tetap yang tidak dapat dikelompokkan dalam Tanah, Peralatan dan Mesin, Gedung dan Bangunan dan Jalan, Irigasi dan Jaringan.

Saldo Aset Tetap Lainnya Tahun 2023 dan 31 Desember 2022 adalah Rp 138.670.062.00 dan Rp 138.670.062.00 tidak terjadi kenaikan maupun penurunan.

Rincian Aset Tetap Lainnya, Akumulasi Penyusutan dan Nilai Buku per Tahunan Tahun 2023 disajikan pada Lampiran A1 Laporan Keuangan ini.

*Konstruksi
Dalam
Pengerjaan Rp
0,00*

C.9 Konstruksi Dalam Pengerjaan (KDP)

Saldo Konstruksi Dalam Pengerjaan Tahun 2023 dan 31 Desember 2022 adalah masing-masing sebesar Rp 0,00 dan Rp 0,00, tidak terjadi kenaikan maupun penurunan sebesar Rp 0,00 atau 0,00 persen,

Rincian Konstruksi Dalam Pengerjaan disajikan pada Lampiran A2 Laporan Keuangan ini.

Akumulasi
Penyusutan
Aset Tetap Rp
(7.955.954.73
4)

C.10 Akumulasi Penyusutan Aset Tetap

Akumulasi Penyusutan Aset Tetap merupakan kontra akun Aset Tetap yang disajikan berdasarkan pengakumulasian atas penyesuaian nilai sehubungan dengan penurunan kapasitas dan manfaat Aset Tetap selain untuk Tanah dan Konstruksi Dalam Pengerjaan (KDP).

Saldo Akumulasi Penyusutan Aset Tetap Tahun 2023 dan 31 Desember 2022 adalah masing-masing sebesar Rp (7.955.954.734.00) dan Rp (8.232.803.058.00) terjadi kenaikan sebesar Rp 276.848.324.00 atau (3.36) persen.

Rincian Saldo Akumulasi Penyusutan Aset Tetap per Tahunan Tahun 2023 disajikan pada tabel di bawah :

Tabel 13. Rincian Akumulasi Penyusutan Aset Tetap

(Dalam Rupiah)

No	Uraian	Nilai Perolehan	Akumulasi Penyusutan	Nilai Buku
1	Peralatan dan Mesin	8.281.911.963.00	(4.629.794.858.00)	-
2	Gedung dan Bangunan	14.543.248.703.00	(3.326.159.876)	-
3	Jalan, Irigasi dan Jaringan	-	-	-
4	Aset Tetap Lainnya	138.670.062.00	-	-
	Jumlah	-	-	-

Rincian akumulasi penyusutan Aset Tetap disajikan pada Lampiran A1 Laporan Keuangan ini.

Aset Lainnya
Rp 68.000

Aset Lainnya

Aset Lainnya merupakan Aset yang tidak dapat dikelompokkan baik ke dalam Aset Lancar maupun Aset Tetap, termasuk dalam Aset Lainnya adalah Aset Tak Berwujud dan Aset Lain-Lain.

Saldo Aset Lainnya Tahun 2023 dan 31 Desember 2022 adalah Rp 68.000.00 dan Rp 68.000.00 tidak terjadi kenaikan maupun penurunan.

Perbandingan rincian saldo Aset Lainnya Tahun 2023 dan 31 Desember 2022 per akun disajikan dalam tabel dibawah ini :

Aset Tak Berwujud Rp 0.00 **C.16 Aset Tak Berwujud**
Aset Tak Berwujud merupakan aset yang dapat diidentifikasi dan dimiliki, tetapi secara umum tidak mempunyai wujud fisik. Aset Tak Berwujud pada lingkup Mahkamah Agung Republik Indonesia berupa *software* komputer yang digunakan untuk menunjang operasional kantor dan lisensi.

Saldo Aset Tak Berwujud (ATB) per Tahunan Tahun 2023 dan 31 Desember 2022 adalah Rp 0,00 dan Rp 0,00, tidak terjadi kenaikan maupun penurunan.

Rincian Aset Tak Berwujud, Akumulasi Penyusutan dan Nilai Buku per Tahunan Tahun 2023 disajikan pada Lampiran A1 Laporan Keuangan ini.

Aset Lain-Lain Rp 68.000.00 **C.17 Aset Lain--Lain**
Aset Lain-Lain berupa Barang Milik Negara (BMN) yang berada dalam kondisi rusak berat dan tidak lagi digunakan dalam operasional lingkup Mahkamah Agung Republik Indonesia serta dalam proses penghapusan dari BMN.

Saldo Aset Lain-lain Tahun 2023 dan 31 Desember 2022 adalah Rp 68.000.00 dan Rp 68.000.00 tidak terjadi kenaikan maupun penurunan.

Rincian Aset Lain-lain, Akumulasi Penyusutan dan Nilai Buku per Tahunan Tahun 2023 disajikan pada Lampiran A1 Laporan Keuangan ini.

Akumulasi Penyusutan dan Amortisasi Aset Lainnya Rp (68.000) **C.13 Akumulasi Penyusutan dan Amortisasi Aset Lainnya**
Akumulasi Penyusutan tersebut merupakan kontra akun Aset Lainnya yang disajikan berdasarkan pengakumulasian atas penyesuaian nilai sehubungan dengan penurunan kapasitas dan manfaat Aset Lainnya.
Saldo Akumulasi Penyusutan Aset Lainnya Tahun 2023 dan 31 Desember 2022 adalah masing-masing sebesar Rp (68.000) dan Rp (68.000), terjadi kenaikan sebesar Rp 0,00 atau 0,00 persen.
Rincian Akumulasi Penyusutan dan Amortisasi Aset Lainnya disajikan pada Lampiran A1 Laporan Keuangan ini.

Kewajiban
Jangka
Pendek Rp
36.850.000.00

KEWAJIBAN

Kewajiban Jangka Pendek

Kewajiban Jangka Pendek merupakan kelompok kewajiban yang diharapkan segera diselesaikan atau jatuh tempo dalam waktu 12 (dua belas) bulan setelah tanggal Neraca.

Saldo Kewajiban Jangka Pendek Tahun 2023 dan 31 Desember 2022 tersaji sebesar Rp 36.850.000,00 dan Rp 201.349.122,00 terjadi penurunan sebesar Rp (164.499.122.00) atau 81.70 persen.

Perbandingan rincian saldo Kewajiban Jangka Pendek Tahun 2023 dan 31 Desember 2022 per akun disajikan dalam tabel dibawah ini :

Tabel 15. Perbandingan Rincian Kewajiban Jangka Pendek Per Akun

(Dalam Rupiah)

No	Uraian	31 Desember 2023	31 Desember 2022	Kenaikan /Penurunan
1	Utang kepada Pihak Ketiga	-	114,521,122.00	(114,521,122.00)
2	Pendapatan Diterima Dimuka	36,850,000.00	86,828,000.00	(49,978,000.00)
3	Hibah yang belum disahkan	-	-	-
3	Uang Muka dari KPPN	-	-	-
Jumlah Kewajiban Jangka Pendek		36,850,000.00	201,349,122.00	(164,499,122.00)

Uang Muka dari KPPN Rp 21.000.000

C.14 Uang Muka dari KPPN

Saldo Uang Muka dari KPPN Tahun 2023 dan 31 Desember 2022 adalah masing-masing sebesar Rp 21.000.000,00 dan Rp 21.000.000,00, tidak terjadi penerunan dan kenaikan Rp 0,- atau sebesar 0 %, merupakan Uang Persediaan (UP) atau Tambahan Uang Persediaan (TUP) yang diberikan KPPN sebagai uang muka kerja yang masih berada pada atau dikuasai oleh Bendahara Pengeluaran pada tanggal pelaporan.

Ekuitas Rp 83.995.123.739.00

EKUITAS

C.15 Ekuitas

Ekuitas adalah merupakan kekayaan bersih entitas yang merupakan selisih antara Aset dan Kewajiban.

Saldo Ekuitas Tahun 2023 dan 31 Desember 2022 adalah masing-masing sebesar adalah masing-masing sebesar Rp 83.995.123.739.00 dan Rp 82.499.434.711.00 terjadi kenaikan sebesar Rp 1.495.689.02800 atau 1,96 persen.

Pendapatan PNBPNP Rp 88.596.900.00

D. PENJELASAN ATAS POS-POS LAPORAN OPERASIONAL

D.1 Pendapatan Penerimaan Negara Bukan Pajak

Jumlah Pendapatan pada Mahkamah Agung Republik Indonesia untuk periode yang berakhir pada Tahun 2023 dan 31 Desember 2022 adalah masing-masing sebesar Rp 88.596.900.00 dan Rp 93.788.140,00 terjadi penurunan sebesar Rp (5.191.240.00)

Beban Pegawai Rp 9.253.981.599.00

D.2 Beban Pegawai

Beban Pegawai adalah beban atas kompensasi, baik dalam bentuk uang maupun barang yang ditetapkan berdasarkan peraturan perundang-undangan yang diberikan kepada Pejabat Negara. Pegawai Negeri Sipil (PNS) dan pegawai yang dipekerjakan oleh pemerintah yang belum berstatus PNS sebagai imbalan atas pekerjaan yang telah dilaksanakan kecuali pekerjaan yang berkaitan dengan pembentukan modal.

Beban Pegawai untuk periode yang berakhir pada Tahun 2023 dan Tahun 2022 adalah masing-masing sebesar Rp 9.253.981.599.00 dan Rp 9.242.060.602.00 Terjadi peningkatan sebesar Rp 11.920.997.00 atau 0.129 persen dari tahun 2023.

Beban

D.7 Beban Penyusutan dan Amortisasi

Penyusutan

dan Amortisasi

Rp

521.749.220.0

0

Beban Penyusutan adalah merupakan beban untuk mencatat alokasi sistematis atas nilai suatu Aset Tetap yang dapat disusutkan (*depreciable assets*) selama masa manfaat Aset yang bersangkutan. Sedangkan Beban Amortisasi digunakan untuk mencatat alokasi penurunan manfaat ekonomi untuk Aset Tak Berwujud.

Jumlah Beban Penyusutan dan Amortisasi untuk periode yang berakhir pada Tahunan Tahun 2022 dan Tahunan Tahun 2021 adalah masing-masing sebesar Rp 1.879.160.439,00 dan Rp 1.508.074.557,00. Terjadi kenaikan sebesar Rp 371.085.882,00 atau sebesar 24,60 persen dari tahun 2021.

Beban

D.8 Beban Penyisihan Piutang Tak Tertagih

Penyisihan

Piutang Tak

Tertagih

Rp0,00

Beban Penyisihan Piutang Tak Tertagih merupakan Beban untuk mencatat estimasi ketidaktertagihan Piutang dalam suatu periode. Jumlah Beban Penyisihan Piutang Tak Tertagih untuk periode yang berakhir pada Tahun 2023 dan Tahun 2022 adalah masing-masing sebesar Rp 0,00 dan Rp 0,00

Kegiatan Non

D.9 Kegiatan Non Operasional

Operasional

Rp 0,00

Surplus/Defisit dari Kegiatan Non Operasional terdiri dari pendapatan dan beban yang sifatnya tidak rutin dan bukan merupakan tugas dan fungsi Mahkamah Agung Republik Indonesia.

Ekuitas Awal

E. PENJELASAN ATAS POS-POS LAPORAN PERUBAHAN EKUITAS

Rp

E.1 Ekuitas Awal

82.384.382.71

1.00

Nilai ekuitas pada tanggal 1 Januari 2023 dan 1 Januari 2022 adalah masing-masing sebesar Rp 82.384.382.711.00 dan Rp 82.947.764.135.00 Terjadi Penurunan sebesar Rp (563.381.424.00) atau sebesar 0,00 persen dari tahun 2023.

Surplus/Defisit

E.2 Surplus (Defisit) LO

LO (Rp

11.663.209.01

5.00)

Surplus (Defisit) LO merupakan penjumlahan selisih antara Surplus/Defisit Kegiatan Operasional, Kegiatan Non Operasional dan Kejadian Luar Biasa.

Jumlah Surplus (Defisit) LO untuk periode yang berakhir pada Tahunan Tahun 2023 dan 2022 adalah defisit sebesar (Rp 11.663.209.015.00) dan (Rp 11.990.781.909.00).

Beban Persediaan Rp 43.797.371.00 **D.3 Beban Persediaan**
Beban Persediaan merupakan beban untuk mencatat konsumsi atas barang-barang yang habis pakai, termasuk barang-barang hasil produksi baik yang dipasarkan maupun tidak dipasarkan.
Beban Persediaan untuk periode yang berakhir Tahun 2023 dan Tahun 2022 adalah masing-masing sebesar Rp 43.797.371.00 dan Rp 62.935.960.00 terjadi Penurunan sebesar Rp (19.138.589) atau 30.41 persen.

Beban Barang dan Jasa Rp 1.211.805.587.00 **D.4 Beban Barang dan Jasa**
Beban Barang dan Jasa terdiri dari beban barang dan jasa berupa konsumsi atas barang dan/atau jasa dalam rangka penyelenggaraan kegiatan entitas, serta beban lain-lain berupa beban yang timbul karena penggunaan alokasi belanja modal yang tidak menghasilkan aset tetap.

Beban Barang dan Jasa untuk periode yang berakhir Tahun 2023 dan Tahun 2022 adalah masing-masing sebesar Rp 1.211.805.587.00 dan Rp 1.401.992.190.00. Terjadi Penurunan sebesar Rp (190.186.603.00) atau sebesar 13.565 persen dari tahun 2022.

Beban Pemeliharaan Rp 675.129.701.00 **D.5 Beban Pemeliharaan**
Beban Pemeliharaan merupakan beban yang dimaksudkan untuk mempertahankan Aset Tetap atau Aset Lainnya yang sudah ada ke dalam kondisi normal.

Beban pemeliharaan untuk periode yang berakhir pada Tahun 2023 dan Tahun 2022 adalah masing-masing sebesar Rp 675.129.701.00 dan Rp 390.110.318.00 Terjadi kenaikan sebesar Rp 285.019.383.00 atau sebesar 73.061 persen dari tahun 2023.

Beban Perjalanan Dinas Rp 51.231.325.00 **D.6 Beban Perjalanan Dinas**
Beban tersebut adalah merupakan beban yang terjadi untuk perjalanan dinas dalam rangka pelaksanaan tugas, fungsi dan jabatan.
Beban Perjalanan Dinas untuk periode yang berakhir pada Tahun 2023 dan Tahun 2022 adalah masing-masing sebesar Rp 51.231.325.00 dan Rp 25.266.000,00. Terjadi kenaikan sebesar Rp 25.965.325.00 atau sebesar 102.768 persen dari tahun 2023.

Dampak Kumulatif Perubahan Kebijakan Akuntansi/Kesalahan Mendasar **E.3.1 Dampak Kumulatif Perubahan Kebijakan Akuntansi/Kesalahan Mendasar**
Transaksi Dampak Kumulatif Perubahan Kebijakan Akuntansi/Kesalahan Mendasar untuk periode yang berakhir pada Tahun 2023 dan 2022 adalah sebesar Rp0,00 dan Rp0,00.

Penyesuaian Nilai Aset **E.3.2 Penyesuaian Nilai Aset**
Penyesuaian Nilai Aset merupakan hasil penyesuaian nilai persediaan akibat penerapan kebijakan harga perolehan terakhir.

Penyesuaian Nilai Aset untuk periode yang berakhir pada Tahunan Tahun 2023 dan Tahunan Tahun 2022 adalah masing-masing sebesar Rp 0,00 dan Rp 0,00.

Koreksi Nilai Persediaan **E.3.3 Koreksi Nilai Persediaan**
Koreksi Nilai Persediaan mencerminkan koreksi atas nilai persediaan yang diakibatkan karena kesalahan dalam penilaian persediaan yang terjadi pada periode sebelumnya.

Koreksi nilai persediaan untuk periode yang berakhir pada Tahunan Tahun 2023 dan Tahunan Tahun 2022 adalah masing-masing sebesar Rp0,00 dan Rp0,00.

Selisih Revaluasi Aset Tetap **E.3.4 Selisih Revaluasi Aset Tetap**
Selisih Revaluasi Aset Tetap merupakan selisih yang muncul pada saat dilakukan penilaian ulang Aset Tetap.

Selisih Revaluasi Aset Tetap untuk periode yang berakhir pada Tahunan Tahun 2023 dan Tahunan Tahun 2022 adalah masing-masing sebesar Rp 0,00 dan Rp 0,00.

Koreksi Nilai Aset Non Revaluasi Rp 0,00 **E.3.5 Koreksi Nilai Aset Non Revaluasi**
Koreksi Nilai Aset Non Revaluasi merupakan koreksi yang berasal dari transaksi koreksi nilai Aset Tetap dan Aset Lainnya yang bukan karena revaluasi nilai. Koreksi Nilai Aset Non Revaluasi untuk periode yang berakhir pada Tahunan Tahun 2023 dan Tahunan Tahun 2022 adalah masing-masing sebesar Rp 0,00 dan Rp 0,00. Nilai Aset Non Revaluasi sebesar Rp 0,00 merupakan pengurangan Koreksi Nilai Aset Tetap Non Revaluasi dan Koreksi Nilai Aset Lainnya Non Revaluasi.

Koreksi Lain-lain Rp 0,00 **E.3.6 Koreksi Lain-lain**
Koreksi Lain-lain merupakan koreksi selain yang terkait Barang Milik Negara, antara lain koreksi atas pendapatan, koreksi atas beban, koreksi atas hibah, piutang dan utang.

Koreksi Lain-lain untuk periode yang berakhir pada Tahunan Tahun 2023 dan Tahunan Tahun 2022 adalah masing-masing sebesar Rp 0,00 dan Rp 0,00.

Transaksi Antar Entitas Rp 12.779.654.983.00 **E.4 Transaksi Antar Entitas**
Transaksi antar Entitas adalah transaksi yang melibatkan dua atau lebih entitas yang berbeda baik internal KL, antar KL, antar BUN maupun KL dengan BUN.

Nilai transaksi Antar Ekuitas untuk periode yang berakhir Tahunan Tahun 2023 dan Tahunan Tahun 2022 adalah masing-masing sebesar Rp 12.779.654.983.00 dan Rp 11.561.094.122.00 Terjadi Kenaikan sebesar Rp. 1.218.560.861 atau sebesar 0,00 persen dari tahun 2023.

Ekuitas Akhir Rp 83.995.123.739.00 **E.5 Ekuitas Akhir**
Nilai ekuitas pada tanggal Tahunan Tahun 2023 dan Tahunan 2022 adalah masing-masing sebesar Rp 83.995.123.739.00 dan Rp 82.499.434.711.00 Terjadi kenaikan sebesar Rp 1.495.689.028.00 atau sebesar 0,00 persen dari tahun 2023.

F. PENGUNGKAPAN PENTING LAINNYA

F.1 Kejadian-Kejadian Penting Setelah Tanggal Neraca

Tidak terdapat kejadian penting setelah tanggal Neraca per Tahunan Tahun 2023 pada Pengadilan Negeri Gresik

F.2 Temuan dan Tindak Lanjut Hasil Pemeriksaan BPK RI

Sampai dengan Tahunan Tahun 2023 tidak terdapat temuan BPK RI untuk ditindaklanjuti.

F.3 Rekening Pemerintah

Rekening pemerintah yang digunakan dalam kegiatan operasional kantor Pengadilan Negeri Gresik sampai dengan per Tahunan Tahun 2023 rekening dengan rincian sebagai berikut:

1.	Rekening Bendahara Pengeluaran	:	2 rekening
2.	Rekening Bendahara Penerimaan	:	0 rekening
3.	Rekening Lainnya	:	<u>1 rekening</u>
	Jumlah	:	3 rekening

F.4 Pengungkapan Penting Lain-lain

Tidak ada pengungkapan penting lain-lain.

Data Pendukung Laporan Keuangan

Daftar Isi

Laporan Realisasi Anggaran

LRA Pendapatan dan Pengembalian Pendapatan

LRA belanja dan Pengembalian Belanja

Neraca Percobaan

Neraca Keuangan (SAIBA)

Laporan Operasional

Laporan Perubahan Ekuitas

Neraca Barang Milik Negara (SIMAK-BMN)

Laporan Barang Kuasa Pengguna Intrakomptabel

Laporan Barang Kuasa Pengguna Gabungan

Laporan Barang Kuasa Pengguna Penyusutan Intrakomptabel

Laporan Barang Kuasa Pengguna Aset Tak Berwujud

Laporan Amortisasi Aset Tak Berwujud

Laporan Barang Kuasa Pengguna Konstruksi Dalam Pengerjaan (KDP)

Laporan Barang Persediaan

Catatan Ringkas Barang Milik Negara

Laporan Catatan Ringkas Barang Milik Negara

Berita Acara Rekonsiliasi Internal per 31 Desember 2023

Rekening Koran per 31 Desember 2023

Kertas Kerja Telaah Per 31 Desember 203



MAHKAMAH AGUNG REPUBLIK INDONESIA
DIREKTORAT JENDERAL BADAN PERADILAN UMUM
PENGADILAN TINGGI SURABAYA
PENGADILAN NEGERI GRESIK

Jalan Raya Permata Selatan No. 6, Kembangan, Kec. Kebomas
Kabupaten Gresik, Jawa Timur 61121, www.pn-gresik.go.id, gresik.pn@gmail.com

FORMULIR MEMO PENYESUAIAN

Kementerian Negara/Lembaga : Mahkamah Agung
Eselon I : Badan Urusan Administrasi
Wilayah : Jawa Timur
Satuan Kerja : Pengadilan Negeri Gresik
No. Dokumen : 01 - 02
Tanggal : 31 Desember 2023
Tahun Anggaran : Tahun 2023
Keterangan : Pendapatan Diterima Di Muka Per 31 Desember 2023

Kategori Jurnal Penyesuaian

- | | |
|---|--|
| <input checked="" type="checkbox"/> Pendapatan Diterima Di Muka | <input type="checkbox"/> Koreksi Antar Beban |
| <input type="checkbox"/> Pendapatan Yang masih Harus Diterima | <input type="checkbox"/> Pendapatan Selisih Kurs Belum Terealisasi |
| <input type="checkbox"/> Belanja Dibayar Di Muka | <input type="checkbox"/> Beban Selisih Kurs Belum Terealisasi |
| <input type="checkbox"/> Belanja Yang Masih harus Dibayar | <input type="checkbox"/> Pembentukan Piutang Jangka Panjang |
| <input type="checkbox"/> Penyisihan Piutang | <input type="checkbox"/> Pembentukan Piutang Jangka Pendek |
| <input type="checkbox"/> Penghapusan Piutang | <input type="checkbox"/> Transfer Masuk |
| <input type="checkbox"/> Penyusutan Aset | <input type="checkbox"/> Transfer Keluar |
| <input type="checkbox"/> Kas Di Bendahara Penerimaan | <input type="checkbox"/> Reklasifikasi Neraca |
| <input type="checkbox"/> Kas Di Bendahara Pengeluaran | <input type="checkbox"/> Koreksi |
| <input type="checkbox"/> Persediaan | |



MAHKAMAH AGUNG REPUBLIK INDONESIA
DIREKTORAT JENDERAL BADAN PERADILAN UMUM
PENGADILAN TINGGI SURABAYA
PENGADILAN NEGERI GRESIK


Jalan Raya Permata Selatan No. 6, Kembangan, Kec. Kebomas
Kabupaten Gresik, Jawa Timur 61121, www.pn-gresik.go.id, gresik.pn@gmail.com

No.	D/K	Kode Akun	Uraian Nama Akun	Rupiah Debet	Rupiah Kredit
1.	D	425131	Pendapatan Sewa Tanah, Gedung dan Bangunan	24.446.000	
	K	219211	Pendapatan Sewa diterima dimuka		24.446.000
2.	D	425131	Pendapatan Sewa Tanah, Gedung dan Bangunan	12.404.000	
	K	219211	Pendapatan Sewa diterima dimuka		12.404.000
JUMLAH				36.850.000	36.850.000

Dibuat Oleh :
Kepala Sub Bag
Tanggal : 31 Desember 2023

Lazuardhi Zein Endrinata, SE, SH

Disetujui Oleh :
Sekretaris
Tanggal : 31 Desember 2023



Ibnu Sella, SH.MM

Direkam Oleh :
Operator
Tanggal : 31 Desember 2023

Friska Rosalina, A.Md.

Kartu Rincian Nilai Pendapatan Diterima Di Muka
Per 31 Desember 2023

BA : (005) Mahkamah Agung
 Eselon I : (01) Badan Urusan Administrasi
 Wilayah : (0500) Jawa Timur
 Satuan Kerja : (098150) Pengadilan Negeri Gresik

No	Uraian	Nilai SSBP	Jangka Waktu (Bulan)	TMT	Jatuh Tempo	Daluwarsa		Pendapatan Diterima Di Muka
						Saldo	Bank dan No Rek	
1	Sewa BTN	372,120,000	60	19/2/2019 s/d 19/2/2024	19 Februari 2024	-	-	12,404,000
2	Sewa Kantin	36,669,000	36	1/1/2023 s/d 31/12/2025	31 Desember 2025	-	-	24,446,000



LAPORAN PERUBAHAN EKUITAS

TINGKAT SATUAN KERJA

PER 31 DESEMBER 2023

(DALAM RUPIAH)



KEMENTERIAN NEGARA/LEMBAGA : (005) MAHKAMAH AGUNG
 UNIT ORGANISASI : (01) BADAN URUSAN ADMINISTRASI
 WILAYAH/PROVINSI : (0500) JAWA TIMUR
 SATUAN KERJA : (098150) PENGADILAN NEGERI GRESIK

Tgl Data : 17/01/24 6:00 AM

Tgl Cetak : 17/01/24 8:13 AM

Halaman : 1

lap_lpe_satker

URAIAN	2023	2022	KENAIKAN/ PENURUNAN	(%)
EKUITAS AWAL	82,384,382,711	82,947,764,135	(563,381,424)	-
SURPLUS/DEFISIT-LO	(11,663,209,015)	(11,990,781,909)	327,572,894	-
KOREKSI YANG MENAMBAH/MENGURANGI EKUITAS	494,295,060	(18,641,637)	512,936,697	-
PENYESUAIAN NILAI ASET	0	0	0	-
SELISIH REVALUASI ASET	0	0	0	-
KOREKSI NILAI ASET NON REVALUASI	494,295,060	0	494,295,060	-
LAIN-LAIN	0	(18,641,637)	18,641,637	-
TRANSAKSI ANTAR ENTITAS	12,779,654,983	11,561,094,122	1,218,560,861	-
KENAIKAN/PENURUNAN EKUITAS	1,610,741,028	(448,329,424)	2,059,070,452	-
EKUITAS AKHIR	83,995,123,739	82,499,434,711	1,495,689,028	-

Keterangan :

BELUM FINAL

*) MASIH BELUM DILAKUKAN TUTUP PERIODE

*) MASIH ADA TRANSAKSI SETELAH OLAP TERAKHIR

GRESIK, 17 Januari 2024

Penanggung Jawab UAKPA

KUASA PENGGUNA ANGGARAN



LAPORAN OPERASIONAL

TINGKAT SATUAN KERJA

PER 31 DESEMBER 2023

(DALAM RUPIAH)



KEMENTERIAN NEGARA/LEMBAGA : (005) MAHKAMAH AGUNG

UNIT ORGANISASI : (01) BADAN URUSAN ADMINISTRASI

WILAYAH/PROVINSI : (0500) JAWA TIMUR

SATUAN KERJA : (098150) PENGADILAN NEGERI GRESIK

Tgl Data : 17/01/24 12:00 AM

Tgl Cetak : 17/01/24 8:11 AM

Halaman : 1

lap_lo_satker

URAIAN	2023	2022	KENAIKAN/ PENURUNAN	(%)
KEGIATAN OPERASIONAL	0	0	0	
PENDAPATAN OPERASIONAL	0	0	0	
PENDAPATAN PERPAJAKAN	0	0	0	
Pendapatan Pajak Penghasilan	0	0	0	
Pendapatan Pajak Pertambahan Nilai dan Penjualan Barang Mewah	0	0	0	
Pendapatan Pajak Bumi dan Bangunan	0	0	0	
Pendapatan Bea Perolehan Hak atas Tanah dan Bangunan	0	0	0	
Pendapatan Cukai	0	0	0	
Pendapatan Pajak Lainnya	0	0	0	
Pendapatan Bea Masuk	0	0	0	
Pendapatan Bea Keluar	0	0	0	
Jumlah Pendapatan Perpajakan	0	0	0	
PENDAPATAN NEGARA BUKAN PAJAK	0	0	0	
Pendapatan Sumber Daya Alam	0	0	0	
Pendapatan Bagian Pemerintah atas Laba	0	0	0	
Pendapatan Negara Bukan Pajak Lainnya	88,596,900	93,788,140	(5,191,240)	(5.535)
Jumlah Pendapatan Negara Bukan Pajak	88,596,900	93,788,140	(5,191,240)	(5.535)
PENDAPATAN HIBAH	0	0	0	
Pendapatan Hibah	0	0	0	
Jumlah Pendapatan Hibah	0	0	0	
Jumlah Pendapatan	88,596,900	93,788,140	(5,191,240)	(5.535)
BEBAN OPERASIONAL	0	0	0	
Beban Pegawai	9,253,981,599	9,242,060,602	11,920,997	0.129
Beban Persediaan	43,797,371	62,935,960	(19,138,589)	(30.41)
Beban Barang dan Jasa	1,211,805,587	1,401,992,190	(190,186,603)	(13.565)
Beban Pemeliharaan	675,129,701	390,110,318	285,019,383	73.061
Beban Perjalanan Dinas	51,231,325	25,266,000	25,965,325	102.768
Beban Barang Untuk Diserahkan Kepada Masyarakat	0	0	0	
Beban Bunga	0	0	0	

LAPORAN OPERASIONAL
TINGKAT SATUAN KERJA
PER 31 DESEMBER 2023
(DALAM RUPIAH)



KEMENTERIAN NEGARA/LEMBAGA : (005) MAHKAMAH AGUNG
UNIT ORGANISASI : (01) BADAN URUSAN ADMINISTRASI
WILAYAH/PROVINSI : (0500) JAWA TIMUR
SATUAN KERJA : (098150) PENGADILAN NEGERI GRESIK

Tgl Data : 17/01/24 12:00 AM
Tgl Cetak : 17/01/24 8:11 AM
Halaman : 2
lap_lo_satker

URAIAN	2023	2022	KENAIKAN/ PENURUNAN	(%)
Beban Subsidi	0	0	0	
Beban Hibah	0	0	0	
Beban Bantuan Sosial	0	0	0	
Beban Penyusutan dan Amortisasi	521,749,220	962,204,979	(440,455,759)	(45.776)
Beban Penyisihan Piutang Tak Tertagih	0	0	0	
Beban Transfer	0	0	0	
Beban Lain-Lain	0	0	0	
JUMLAH BEBAN	11,757,694,803	12,084,570,049	(326,875,246)	(2.705)
SURPLUS/DEFISIT DARI KEGIATAN OPERASIONAL	(11,669,097,903)	(11,990,781,909)	321,684,006	(2.683)
KEGIATAN NON OPERASIONAL	0	0	0	
Surplus/Defisit Pelepasan Aset Non Lancar	5,888,888	0	5,888,888	
Pendapatan Pelepasan Aset Non Lancar	5,888,888	0	5,888,888	
Beban Pelepasan Aset Non Lancar	0	0	0	
Surplus/Defisit Penyelesaian Kewajiban Jangka Panjang	0	0	0	
Pendapatan Penyelesaian Kewajiban Jangka Panjang	0	0	0	
Beban Penyelesaian Kewajiban Jangka Panjang	0	0	0	
Surplus/Defisit dari Kegiatan Non Operasional Lainnya	0	0	0	
Pendapatan dari Kegiatan Non Operasional Lainnya	0	0	0	
Beban dari Kegiatan Non Operasional Lainnya	0	0	0	
JUMLAH SURPLUS/DEFISIT DARI KEGIATAN NON OPERASIONAL	5,888,888	0	5,888,888	
SURPLUS/DEFISIT SEBELUM POS LUAR BIASA	(11,663,209,015)	(11,990,781,909)	327,572,894	(2.732)
POS LUAR BIASA	0	0	0	
Beban Luar Biasa	0	0	0	
POS LUAR BIASA	0	0	0	
SURPLUS/DEFISIT - LO	(11,663,209,015)	(11,990,781,909)	327,572,894	(2.732)

Keterangan :

BELUM FINAL

*) MASIH BELUM DILAKUKAN TUTUP PERIODE

*) MASIH ADA TRANSAKSI SETELAH OLAP TERAKHIR



**LAPORAN REALISASI ANGGARAN SATUAN KERJA
UNTUK PERIODE YANG BERAKHIR 31 DESEMBER 2023
(DALAM RUPIAH)**



KEMENTERIAN/LEMBAGA : MAHKAMAH AGUNG 005
ESELON I : BADAN URUSAN ADMINISTRASI 01
SATUAN KERJA : PENGADILAN NEGERI GRESIK 098150

Tgl Data : 17/01/24 12:00 AM
 Tgl Cetak : 17/01/24 9:08 AM
 Halaman : 2
 lap_lra_face_satker_new

URAIAN	2023				2022			
	ANGGARAN	REALISASI	REALISASI DI ATAS (BAWAH) ANGGARAN	%	ANGGARAN	REALISASI	REALISASI DI ATAS (BAWAH) ANGGARAN	%
	2	4	5	6	7	8	9	10
a. Dana Perimbangan	0	0	0	0	0	0	0	0
1. Dana Transfer Umum	0	0	0	0	0	0	0	0
a. Dana Bagi Hasil	0	0	0	0	0	0	0	0
b. Dana Alokasi Umum	0	0	0	0	0	0	0	0
2. Dana Transfer Khusus	0	0	0	0	0	0	0	0
a. Dana Alokasi Khusus Fisik	0	0	0	0	0	0	0	0
b. Dana Alokasi Khusus Non Fisik	0	0	0	0	0	0	0	0
b. Dana Insentif Daerah	0	0	0	0	0	0	0	0
c. Dana Keistimewaan DIY	0	0	0	0	0	0	0	0
d. Dana Otonomi Khusus	0	0	0	0	0	0	0	0
2. Dana Desa	0	0	0	0	0	0	0	0
3. Hibah Kepada Daerah	0	0	0	0	0	0	0	0
Jumlah Belanja Negara (B.I + B.II)	11,789,767,000	11,411,126,699	(378,640,301)	97	11,373,079,000	11,184,391,512	(188,687,488)	98
C. PEMBIAYAAN	0	0	0	0	0	0	0	0

Keterangan :

BELUM FINAL

*) MASIH BELUM DILAKUKAN TUTUP PERIODE

**) MASIH ADA TRANSAKSI SETELAH OLAP TERAKHIR





LAPORAN REALISASI ANGGARAN BELANJA
TINGKAT SATUAN KERJA
UNTUK PERIODE YANG BERAKHIR 31 DESEMBER 2023

KEMENTERIAN NEGARA/LEMBAGA : 005
ESELON I : 01
WILAYAH/PROVINSI : 0500
SATUAN KERJA : 098150
JENIS SATUAN KERJA : KD

MAHKAMAH AGUNG
BADAN URUSAN ADMINISTRASI
JAWA TIMUR
PENGADILAN NEGERI GRESIK

Kode Lap : LRA.B.S.2
Tanggal : 17/01/24 8:14 AM
Halaman : 1
Prg ID : lap_lra_bel_akun_satker
Tgl Data : 17/1/24 3:37 AM

KODE	URAIAN	ANGGARAN SEMULA	ANGGARAN SETELAH REVISI	REALISASI BELANJA			% REALISASI ANGGARAN	SISA ANGGARAN
				BELANJA	PENGEMBALIAN BELANJA	BELANJA NETTO		
1	2	3	4	5	6	7=5-6	8=5/4	9=4-7
51	BELANJA PEGAWAI							
5111	Belanja Gaji dan Tunjangan PNS	2,730,659,000	2,772,176,000	2,640,657,340	0	2,640,657,340	95.26	131,518,660
511111	Belanja Gaji Pokok PNS	35,000	42,000	39,324	162	39,162	93.63	2,838
511119	Belanja Pembulatan Gaji PNS	273,067,000	160,871,000	159,622,990	0	159,622,990	99.22	1,248,010
511121	Belanja Tunj. Suami/Istri PNS	56,880,000	56,450,000	53,272,704	0	53,272,704	94.37	3,177,296
511122	Belanja Tunj. Anak PNS	8,100,000	34,840,000	33,840,000	0	33,840,000	97.13	1,000,000
511123	Belanja Tunj. Struktural PNS	4,498,280,000	4,467,040,000	4,465,220,000	0	4,465,220,000	99.96	1,820,000
511124	Belanja Tunj. Fungsional PNS	814,142,000	575,884,000	560,244,583	0	560,244,583	97.28	15,639,417
511125	Belanja Tunj. PPh PNS	119,981,000	131,981,000	128,255,820	0	128,255,820	97.18	3,725,180
511126	Belanja Tunj. Beras PNS	389,400,000	564,400,000	542,238,000	0	542,238,000	96.07	22,162,000
511129	Belanja Uang Makan PNS	30,660,000	35,020,000	32,635,000	185,000	32,450,000	93.19	2,570,000
511151	Belanja Tunjangan Umum PNS	525,000,000	787,500,000	750,750,000	0	750,750,000	95.33	36,750,000
511158	Belanja Tunjangan Hakim Ad Hoc	9,446,204,000	9,586,204,000	9,366,775,761	185,162	9,366,590,599	97.71	219,613,401
	JUMLAH SUB KELOMPOK BELANJA 5111	9,446,204,000	9,586,204,000	9,366,775,761	185,162	9,366,590,599	97.71	219,613,401
	JUMLAH KELOMPOK BELANJA 51	9,446,204,000	9,586,204,000	9,366,775,761	185,162	9,366,590,599	97.71	219,613,401
52	BELANJA BARANG							
5211	Belanja Barang Operasional	683,321,000	709,655,000	700,566,044	0	700,566,044	98.72	9,088,956
521111	Belanja Keperluan Perkantoran	5,000,000	5,000,000	3,898,000	0	3,898,000	77.96	1,102,000
521114	Belanja Pengiriman Surat Dinas Pos Pusat	79,212,000	79,212,000	54,684,000	0	54,684,000	69.03	24,528,000
521115	Belanja Honor Operasional Satuan Kerja	1,050,000	1,050,000	900,000	0	900,000	85.71	150,000
521119	Belanja Barang Operasional Lainnya	768,583,000	794,917,000	760,048,044	0	760,048,044	95.61	34,868,956
	JUMLAH SUB KELOMPOK BELANJA 5211	768,583,000	794,917,000	760,048,044	0	760,048,044	95.61	34,868,956
5212	Belanja Barang Non Operasional	16,561,000	16,561,000	14,919,100	0	14,919,100	90.09	1,641,900
521252	Belanja Peralatan dan Mesin - Ekstrakomptabel	16,561,000	16,561,000	14,919,100	0	14,919,100	90.09	1,641,900
	JUMLAH SUB KELOMPOK BELANJA 5212	16,561,000	16,561,000	14,919,100	0	14,919,100	90.09	1,641,900
5218	Belanja Barang Persediaan	54,600,000	54,600,000	54,584,961	0	54,584,961	99.97	15,039
521811	Belanja Barang Persediaan Barang Konsumsi	54,600,000	54,600,000	54,584,961	0	54,584,961	99.97	15,039
	JUMLAH SUB KELOMPOK BELANJA 5218	54,600,000	54,600,000	54,584,961	0	54,584,961	99.97	15,039
5221	Belanja Jasa	6,000,000	3,500,000	2,126,870	0	2,126,870	60.77	1,373,130
522112	Belanja Langganan Telepon	18,000,000	12,000,000	10,520,550	0	10,520,550	87.67	1,479,450
522113	Belanja Langganan Air	520,400,000	521,700,000	423,375,566	0	423,375,566	81.15	98,324,434
522141	Belanja Sewa	544,400,000	537,200,000	436,022,986	0	436,022,986	81.17	101,177,014
	JUMLAH SUB KELOMPOK BELANJA 5221	544,400,000	537,200,000	436,022,986	0	436,022,986	81.17	101,177,014
5231	Belanja Pemeliharaan							



LAPORAN REALISASI ANGGARAN BELANJA
TINGKAT SATUAN KERJA
UNTUK PERIODE YANG BERAKHIR 31 DESEMBER 2023

KEMENTERIAN NEGARA/LEMBAGA : 005
ESELON I : 01
WILAYAH/PROVINSI : 0500
SATUAN KERJA : 098150
JENIS SATUAN KERJA : KD

MAHKAMAH AGUNG
BADAN URUSAN ADMINISTRASI
JAWA TIMUR
PENGADILAN NEGERI GRESIK

Kode Lap : LRA.B.S.2
Tanggal : 17/01/24 8:14 AM
Halaman : 2
Prg ID : lap_lra_bel_akun_satker
Tgl Data : 17/1/24 3:37 AM

KODE	URAIAN	ANGGARAN SEMULA	ANGGARAN SETELAH REVISI	REALISASI BELANJA			% REALISASI ANGGARAN	SISA ANGGARAN
				BELANJA	PENGEMBALIAN BELANJA	BELANJA NETTO		
1	2	3	4	5	6	7=5-6	8=5/4	9=4-7
523111	Belanja Pemeliharaan Gedung dan Bangunan	332,777,000	289,105,000	286,886,598	0	286,886,598	99.23	2,218,402
523119	Belanja Pemeliharaan Gedung dan Bangunan Lainnya	63,000,000	56,000,000	55,389,698	0	55,389,698	98.91	610,302
523121	Belanja Pemeliharaan Peralatan dan Mesin	301,570,000	333,930,000	320,252,385	0	320,252,385	95.9	13,677,615
	JUMLAH SUB KELOMPOK BELANJA 5231	697,347,000	679,035,000	662,528,681	0	662,528,681	97.57	16,506,319
5241	Belanja Perjalanan Dalam Negeri							
524111	Belanja Perjalanan Biasa	55,300,000	55,300,000	51,231,325	0	51,231,325	92.64	4,068,675
	JUMLAH SUB KELOMPOK BELANJA 5241	55,300,000	55,300,000	51,231,325	0	51,231,325	92.64	4,068,675
	JUMLAH KELOMPOK BELANJA 52	2,136,791,000	2,137,613,000	1,979,335,097	0	1,979,335,097	92.6	158,277,903
53	BELANJA MODAL							
5321	Belanja Modal Peralatan dan Mesin							
532111	Belanja Modal Peralatan dan Mesin	4,500,000	4,500,000	4,387,500	0	4,387,500	97.5	112,500
	JUMLAH SUB KELOMPOK BELANJA 5321	4,500,000	4,500,000	4,387,500	0	4,387,500	97.5	112,500
5331	Belanja Modal Gedung dan Bangunan							
533121	Belanja Penambahan Nilai Gedung dan Bangunan	61,450,000	61,450,000	60,813,503	0	60,813,503	98.96	636,497
	JUMLAH SUB KELOMPOK BELANJA 5331	61,450,000	61,450,000	60,813,503	0	60,813,503	98.96	636,497
	JUMLAH KELOMPOK BELANJA 53	65,950,000	65,950,000	65,201,003	0	65,201,003	98.86	748,997
	JUMLAH BELANJA	11,648,945,000	11,789,767,000	11,411,311,861	185,162	11,411,126,699	96.79	378,640,301

**LAPORAN PENYUSUTAN BARANG KUASA PENGGUNA
EKSTRAKOMPTABEL
RINCIAN PER SUB-SUB KELOMPOK BARANG
UNTUK PERIODE YANG BERAKHIR 31 DESEMBER 2023**

UAPB : 005 MAHKAMAH AGUNG
UAKPB : 098150 PENGADILAN NEGERI GRESIK

Tgl Data : 17/01/24 6:00 AM
Tgl Cetak : 17/01/24 8:23 AM
Halaman : 1
Kode Lap : lap_bmn_susut_ekstra_satker

KODE		URAIAN	SAT	KUANTITAS	NILAI	SALDO AWAL AKUMULASI PENYUSUTAN	BEBAN PENYUSUTAN	AKUMULASI PENYUSUTAN	TOTAL AKUMULASI PENYUSUTAN	NILAI BUKU
1	2	3	4	5	6	7	8	9=7+8	10=5-9	
132111	Peralatan dan Mesin									
3050104002	Lemari Kayu	Buah	116	46,285,600	(18,070,465)	(2,979,015)	0	(21,049,480)	25,236,120	
3050104003	Rak Besi	Buah	1	175,000	(175,000)	0	0	(175,000)	0	
3050105008	Papan Visual/Papan Nama	Buah	3	450,000	(450,000)	0	0	(450,000)	0	
3050105014	Pata	Buah	4	160,000	(160,000)	0	0	(160,000)	0	
3050105060	Projector Spider Bracket	Buah	1	63,000	(63,000)	0	0	(63,000)	0	
3050201002	Meja Kerja Kayu	Buah	2	840,000	0	(252,000)	0	(252,000)	688,000	
3050201003	Kursi Besi/Metal	Buah	7	6,982,500	0	0	0	0	6,982,500	
3050201004	Kursi Kayu	Buah	62	21,388,350	(13,431,860)	(1,988,660)	0	(15,420,500)	5,965,850	
3050204006	Kipas Angin	Buah	17	9,532,500	(2,550,000)	0	0	(2,550,000)	6,982,500	
3050206014	Microphone	Buah	2	400,000	(400,000)	0	0	(400,000)	0	
3050206064	Lemari Plastik	Buah	7	3,846,150	(384,615)	(384,615)	0	(769,230)	3,076,920	
3060201010	Facsimile	Buah	2	725,000	(435,000)	(72,500)	0	(607,500)	217,500	
3070108161	Walker Polding	Buah	1	21,000	(21,000)	0	0	(21,000)	0	
3100204003	Hub	Buah	2	954,100	0	0	0	0	954,100	
		Buah	5	750,000	0	(281,250)	0	(281,250)	468,750	
	JUMLAH		116	46,285,600	(18,070,465)	(2,979,015)	0	(21,049,480)	25,236,120	

GRESIK, 17 Januari 2024
Penanggung Jawab UAKPB

SEKRETARIS




196709071993031001

**LAPORAN POSISI BARANG MILIK NEGARA DI NERACA
POSISI PER TANGGAL 31 DESEMBER 2023
TAHUN ANGGARAN 2023**

UAPB : 005 MAHKAMAH AGUNG
UAKPB : 098150 PENGADILAN NEGERI GRESIK

Tgl.Data : 17/01/24 6:00 AM
Tgl.Cetak : 17/01/24 8:22 AM
Halaman : 1
Kode Lap : lap_bmn_neraca_face_satker

AKUN NERACA		JUMLAH
KODE	URAIAN	
1	2	3
117111	Barang Konsumsi	
117113	Bahan untuk Pemeliharaan	802,045
131111	Tanah	207,700
132111	Peralatan dan Mesin	71,023,088,000
133111	Gedung dan Bangunan	6,281,911,963
135121	Aset Tetap Lainnya	14,543,248,703
137111	Akumulasi Penyusutan Peralatan dan Mesin	138,670,062
137211	Akumulasi Penyusutan Gedung dan Bangunan	(4,629,794,858)
166112	Aset Tetap yang tidak digunakan dalam Operasi Pemerintahan	(3,326,159,876)
169122	Akumulasi Penyusutan Aset Tetap yang Tidak Digunakan dalam	68,000
J U M L A H		84,031,973,739

GRESIK, 17 Januari 2024
Penanggung Jawab UAKPB
SEKRETARIS

IRNU SOLAHUDIN, M.M.
196709071993031001

NERACA
TINGKAT SATUAN KERJA
PER 31 DESEMBER 2023
(DALAM RUPIAH)



KEMENTERIAN NEGARA/LEMBAGA : (005) MAHKAMAH AGUNG
UNIT ORGANISASI : (01) BADAN URUSAN ADMINISTRASI
WILAYAH/PROVINSI : (0500) JAWA TIMUR
SATUAN KERJA : (098150) PENGADILAN NEGERI GRESIK

Tgl Data : 17/01/24 6:00 AM
Tgl Cetak : 17/01/24 8:13 AM
Halaman : 1

lap_neraca_satker_komparatif

NAMA PERKIRAAN	JUMLAH		Kenaikan (Penurunan)	
	2023	2022	Jumlah	%
1	2	3	4	5
ASET				
ASET LANCAR				
Belanja Dibayar Dimuka (prepaid)	0	1,137,579	(1,137,579)	(100.00)
Persediaan	1,009,745	2,823,175	(1,813,430)	(64.23)
JUMLAH ASET LANCAR	1,009,745	3,960,754	(2,951,009)	(74.51)
ASET TETAP				
Tanah	71,023,088,000	71,023,088,000	0	0.00
Peralatan dan Mesin	6,281,911,963	5,170,380,875	1,111,531,088	21.50
Gedung dan Bangunan	14,543,248,703	14,418,713,000	124,535,703	0.86
Jalan, Irigasi dan Jaringan	0	63,722,200	(63,722,200)	(100.00)
Aset Tetap Lainnya	138,670,062	138,670,062	0	0.00
AKUMULASI PENYUSUTAN	(7,955,954,734)	(8,232,803,058)	276,848,324	(3.36)
JUMLAH ASET TETAP	84,030,963,994	82,581,771,079	1,449,192,915	1.75
ASET LAINNYA				
Aset Lain-lain	68,000	68,000	0	0.00
AKUMULASI PENYUSUTAN/AMORTISASI ASET LAINNYA	(68,000)	(68,000)	0	0.00
JUMLAH ASET LAINNYA	0	0	0	0.00
JUMLAH ASET	84,031,973,739	82,585,731,833	1,446,241,906	1.75
KEWAJIBAN				
KEWAJIBAN JANGKA PENDEK				
Utang kepada Pihak Ketiga	0	114,521,122	(114,521,122)	(100.00)
Pendapatan Diterima Dimuka	36,850,000	86,828,000	(49,978,000)	(57.56)
JUMLAH KEWAJIBAN JANGKA PENDEK	36,850,000	201,349,122	(164,499,122)	(81.70)
JUMLAH KEWAJIBAN	36,850,000	201,349,122	(164,499,122)	(81.70)
EKUITAS				
EKUITAS				
Ekuitas	83,995,123,739	82,384,382,711	1,610,741,028	1.96
JUMLAH EKUITAS	83,995,123,739	82,384,382,711	1,610,741,028	1.96
JUMLAH EKUITAS	83,995,123,739	82,384,382,711	1,610,741,028	1.96
JUMLAH KEWAJIBAN DAN EKUITAS	84,031,973,739	82,585,731,833	1,446,241,906	1.75

Keterangan :

BELUM FINAL

*) MASIH BELUM DILAKUKAN TUTUP PERIODE

*) MASIH ADA TRANSAKSI SETELAH OLAP TERAKHIR

GRESIK, 17 Januari 2024
Penanggung Jawab UAKPA
KUASA PENGGUNA ANGGARAN

IBNU SOLA, SH., MM.
196709071993031001

**LAPORAN BARANG PENGGUNA
INTRAKOMPTABEL
RINCIAN PER SUB SUB KELOMPOK BARANG
UNTUK PERIODE YANG BERAKHIR 31 DESEMBER 2023**

UAPB : 005 MAHKAMAH AGUNG
UAKPB : 098150 PENGADILAN NEGERI GRESIK

Tgl Data : 17/01/24 6:00 AM
Tgl Cetak : 17/01/24 8:21 AM
Halaman : 1
Kode Lap : lap_bmn_intra_satker

KODE	URAIAN	SAT	SALDO PER 1 JANUARI 2023		BERTAMBAH		MUTASI		BERKURANG		SALDO PER 31 DESEMBER 2023		
			KUAN- TITAS	NILAI	KUAN- TITAS	NILAI	KUAN- TITAS	NILAI	KUAN- TITAS	NILAI	KUAN- TITAS	NILAI	
													4
131111	Tanah	3	9,502	71,023,088,000	0	0	0	0	0	0	0	9,502	71,023,088,000
2010101002	Tanah Bangunan Rumah Negara Golongan II	M2	1,816	13,317,292,000	0	0	0	0	0	0	0	1,816	13,317,292,000
2010104001	Tanah Bangunan Kantor Pemerintah	M2	6,631	56,847,234,000	0	0	0	0	0	0	0	6,631	56,847,234,000
2010104004	Tanah Bangunan Balai Sidang/Peremuan	M2	1,055	888,562,000	0	0	0	0	0	0	0	1,055	888,562,000
132111	Peralatan dan Mesin		1,181	5,170,380,875	99	1,532,883,570	33	421,352,482	1,247	270,000,000	0	1,247	6,281,911,963
3020101002	Jeep	Unit	1	270,000,000	0	0	0	0	0	0	0	1	270,000,000
3020101003	Stasiun Wagon	Unit	4	537,100,000	0	0	0	0	0	0	0	4	537,100,000
3020104001	Sepeada Motor	Unit	5	72,958,000	0	0	0	0	0	0	0	5	72,958,000
3050101001	Mesin Ketik Manual Portable (11-13 Incl)	Buah	9	2,229,000	0	0	0	0	0	0	0	9	2,229,000
3050101002	Mesin Ketik Manual Standard (14-16 Incl)	Buah	2	76,000	0	0	0	0	0	0	0	2	76,000
3050101003	Mesin Ketik Manual Langewagon (18-27 Incl)	Buah	1	38,000	0	0	0	0	0	0	0	1	38,000
3050101005	Mesin Ketik Listrik Potable (11-13 Incl)	Buah	1	720,000	0	0	0	0	0	0	0	1	720,000
3050101007	Mesin Ketik Listrik Langewagon (18-27 Incl)	Buah	2	8,120,000	0	0	0	0	0	0	0	2	8,120,000
3050104001	Lemari Besi/Metal	Buah	5	26,285,000	10	35,000,000	0	0	0	0	0	15	61,285,000
3050104002	Lemari Kayu	Buah	36	19,618,000	2	7,000,000	0	0	0	0	0	38	26,618,000
3050104003	Rak Besi	Buah	22	27,187,840	0	0	0	0	0	0	0	22	27,187,840
3050104004	Rak Kayu	Buah	14	1,707,000	0	0	0	0	0	0	0	14	1,707,000
3050104005	Filing Cabinet Besi	Buah	20	29,293,470	0	0	0	0	0	0	0	20	29,293,470
3050104006	Filing Cabinet Kayu	Buah	1	31,000,000	0	0	0	0	0	0	0	1	31,000,000
3050104007	Brandkas	Buah	3	19,298,000	0	0	0	0	0	0	0	3	19,298,000
3050104010	Kardex Kayu	Buah	1	17,000	0	0	0	0	0	0	0	1	17,000
3050105001	Tabung Pamadam Api	Buah	3	2,440,000	0	0	0	0	0	0	0	3	2,440,000
3050105004	Fire Alarm	Buah	5	41,965,000	0	0	0	0	0	0	0	5	41,965,000
3050105007	CC-TV - Camera Control Television System	Buah	8	92,330,000	0	0	0	0	0	0	0	8	92,330,000
3050105008	Papan Visual/Papan Nama	Buah	27	6,113,000	0	0	0	0	0	0	0	27	6,113,000
3050105010	White Board	Buah	14	1,123,000	0	0	0	0	0	0	0	14	1,123,000
3050105014	Peta	Buah	1	4,000	0	0	0	0	0	0	0	1	4,000
3050105017	Mesin Absensi	Buah	3	17,797,500	0	0	0	0	0	0	0	3	17,797,500
3050105029	Hand Metal Detector	Buah	1	45,000	0	0	0	0	0	0	0	1	45,000
3050105048	LCD Projector/Infocus	Buah	4	29,442,483	0	0	0	0	0	0	0	4	29,442,483
3050105056	Focusing Screen/Layar LCD Projector	Buah	1	3,994,983	0	0	0	0	0	0	0	1	3,994,983
3050105080	Mesin Anritan	Buah	1	27,450,000	0	0	0	0	0	0	0	1	27,450,000
3050105999	Perkakas Kantor Lainnya	dummy	1	62,000	0	0	0	0	0	0	0	1	62,000
3050201001	Meja Kerja Besi/Metal	Buah	3	4,148,000	0	0	0	0	0	0	0	3	4,148,000
3050201002	Meja Kerja Kayu	Buah	136	272,111,000	2	7,000,000	0	0	0	0	0	138	279,111,000
3050201003	Kursi Besi/Metal	Buah	136	226,201,625	2	5,600,000	0	0	0	0	0	138	231,801,625
3050201004	Kursi Kayu	Buah	181	226,404,000	0	0	0	0	0	0	0	181	226,404,000

**LAPORAN BARANG PENGGUNA
INTRAKOMPTABEL
RINCIAN PER SUB SUB KELOMPOK BARANG
UNTUK PERIODE YANG BERAKHIR 31 DESEMBER 2023**

UAPB : 005 MAHKAMAH AGUNG
UAKPB : 098150 PENGADILAN NEGERI GRESIK

Tgl Data : 17/01/24 6:00 AM
Tgl Cetak : 17/01/24 8:21 AM
Halaman : 2
Kode Lap : lap_bmn_intra_satker

KODE	URAIAN	SAT	SALDO PER 1 JANUARI 2023		MUTASI				SALDO PER 31 DESEMBER 2023	
			KUAN- TITAS	NILAI	BERTAMBAH		BERKURANG		KUAN- TITAS	NILAI
					6	7	8	9		
3050201005	Sice	Buah	6	12,751,000	0	0	0	0	6	12,751,000
3050201007	Bangku Panjang Kayu	Buah	62	128,968,000	0	0	0	0	62	128,968,000
3050201008	Meja Rapat	Buah	1	79,962,500	0	0	0	0	1	79,962,500
3050201009	Meja Komputer	Buah	12	8,177,000	0	0	0	0	12	8,177,000
3050201013	Meja Telepon	Buah	2	2,862,500	0	0	0	0	2	2,862,500
3050201014	Meja Resepsionis	Buah	2	39,901,000	0	0	0	0	2	39,901,000
3050201016	Kasur/Spring Bed	Buah	2	6,300,000	0	0	0	0	2	6,300,000
3050201017	Sketsel	Buah	10	56,576,000	0	0	0	0	10	56,576,000
3050202001	Jam Mekanis	Buah	2	10,000	0	0	0	0	2	10,000
3050202003	Jam Elektronik	Buah	9	77,000	0	0	0	0	9	77,000
3050203001	Mesin Penghisap Debu/Vacuum Cleaner	Buah	1	20,000	0	0	0	0	1	20,000
3050203004	Mesin Cuci	Buah	1	2,350,000	0	0	0	0	1	2,350,000
3050204001	Lemari Es	Buah	2	2,662,000	0	0	0	0	2	2,662,000
3050204004	A.C. Split	Buah	51	422,899,952	18	147,684,000	0	0	2	2,662,000
3050204006	Kipas Angin	Buah	16	3,491,972	0	0	0	0	16	3,491,972
3050205011	Treng Air/Tandon Air	Buah	2	4,942,024	0	0	0	0	2	4,942,024
3050206002	Televisi	Buah	3	43,630,000	7	23,199,988	0	0	10	66,829,988
3050206005	Amplifier	Buah	2	180,000	0	0	0	0	2	180,000
3050206007	Loudspeaker	Buah	6	42,045,000	3	4,200,000	0	0	9	46,245,000
3050206008	Sound System	Buah	24	103,069,000	0	0	0	0	24	103,069,000
3050206011	Karaoke	Buah	1	135,000	0	0	0	0	1	135,000
3050206015	Microphone Table Stand	Buah	10	19,965,000	0	0	0	0	10	19,965,000
3050206017	Unit Power Supply	Buah	1	9,900,000	0	0	0	0	1	9,900,000
3050206026	Lambang Garuda Pancasila	Buah	5	20,000	0	0	0	0	5	20,000
3050206027	Gambar Presiden/Wakil Presiden	Buah	3	12,000	0	0	0	0	3	12,000
3050206030	Tiang Bendera	Buah	10	6,964,000	0	0	0	0	10	6,964,000
3050206035	Kaca Hias	Buah	5	20,000	0	0	0	0	5	20,000
3050206037	Mimbar/Podium	Buah	1	2,500,000	0	0	0	0	1	2,500,000
3050206040	Palu Sidang	Buah	4	48,000	0	0	0	0	4	48,000
3050206042	Lambang Instansi	Buah	2	3,773,920	0	0	0	0	2	3,773,920
3050206057	Vertikal Blind	Buah	3	756,000	0	0	0	0	3	756,000
3050206058	Gordyn/Kray	Buah	57	59,320,250	0	0	0	0	57	59,320,250
3050206071	Kabel	Buah	0	0	1	2,400,000	0	0	1	2,400,000
3050206080	Bracket Standing Peralatan	Buah	1	2,155,620	0	0	0	0	1	2,155,620
3060101001	Audio Mixing Console	Buah	1	16,483,500	0	0	0	0	1	16,483,500
3060101003	Audio Mixing Stationer	Buah	0	0	2	2,000,000	0	0	2	2,000,000
3060101031	Intercom Unit	Buah	1	63,000	0	0	0	0	1	63,000

**LAPORAN BARANG PENGGUNA
INTRAKOMPTABEL
RINCIAN PER SUB SUB KELOMPOK BARANG
UNTUK PERIODE YANG BERAKHIR 31 DESEMBER 2023**

Tgl Data : 17/01/24 6:00 AM
Tgl Cetak : 17/01/24 8:21 AM
Halaman : 3
Kode Lap : lap_bmn_intra_satker

UAPB : 005 MAHKAMAH AGUNG
UAKPB : 098150 PENGADILAN NEGERI GRESIK

KODE	URAIAN	SAT	SALDO PER 1 JANUARI 2023		MUTASI		SALDO PER 31 DESEMBER 2023				
			BERTAMBAH		BERKURANG						
			KUANTITAS	NILAI	KUANTITAS	NILAI	KUANTITAS	NILAI			
1	2	3	4	5	6	7	8	9	10	11	
3060101048	Uninterruptible Power Supply (UPS)	Buah	7	29,716,520	1	17,850,000	0	0	0	8	47,566,520
3060101060	Power Amplifier	Buah	0	0	2	2,900,000	0	0	0	2	2,900,000
3060102045	Tripod Camera	Buah	0	0	2	2,060,000	0	0	0	2	2,060,000
3060102135	LCD Monitor	Buah	1	10,644,900	0	0	0	0	0	1	10,644,900
3060102165	Camera Conference	Buah	1	25,518,900	2	5,800,000	0	0	0	3	31,318,900
3060201001	Telephone (PABX)	Buah	4	107,715,000	0	0	0	0	0	4	107,715,000
3060201003	Pesawat Telephone	Buah	3	63,000	0	0	0	0	0	3	63,000
3060201010	Facsimila	Buah	1	2,725,000	0	0	0	0	0	1	2,725,000
3060209005	Network Monitoring System	Buah	1	3,026,100	0	0	0	0	0	1	3,026,100
3060347002	Genset	Buah	0	0	1	851,662,072	0	0	0	1	851,662,072
3070112002	Wheel Chair (Alat Kesehatan Rehabilitasi Medis)	Buah	0	0	1	2,925,000	0	0	0	1	2,925,000
3070299999	Alat Kesehatan Umum Lainnya	dummy	0	0	1	1,462,500	0	0	0	1	1,462,500
3080113081	TV Monitor	Buah	7	23,199,998	0	0	7	23,199,998	0	0	0
3080302039	Serial Scanner/Printer	Buah	16	78,300,000	0	0	16	78,300,000	0	0	0
3100101001	Mainframe (Komputer Jaringan)	Buah	4	37,670,000	0	0	0	0	0	4	37,670,000
3100101004	Internet	Buah	1	53,540,000	0	0	0	0	0	1	53,540,000
3100101999	Komputer Jaringan Lainnya	Buah	1	17,840,000	0	0	0	0	0	1	17,840,000
3100102001	P.C Unit	Buah	83	948,869,845	8	134,090,000	0	0	0	91	1,082,959,845
3100102002	Lap Top	Buah	33	448,997,756	1	14,500,000	0	0	0	34	462,897,756
3100102999	Personal Komputer Lainnya	Buah	11	148,500,000	0	0	0	0	0	11	148,500,000
3100203003	Printer (Peralatan Personal Komputer)	dummy	28	56,657,000	27	118,210,000	0	0	0	55	174,867,000
3100203004	Scanner (Peralatan Personal Komputer)	Buah	0	0	5	62,640,000	0	0	0	5	62,640,000
3100204001	Server	Buah	2	68,412,727	1	84,700,000	0	0	0	3	153,112,727
3100204002	Router	Buah	1	6,270,000	0	0	0	0	0	1	6,270,000
3100204003	Hub	Buah	1	1,122,000	0	0	0	0	0	1	1,122,000
3100204014	Rak Server	Buah	2	21,831,990	0	0	0	0	0	2	21,831,990
133111	Gedung dan Bangunan		18	14,418,713,000	0	1,200,462,703	5	1,075,927,000	13	14,543,248,703	
4010101001	Bangunan Gedung Kantor Permanen	Unit	8	13,270,020,000	0	1,200,462,703	5	1,075,927,000	3	13,394,555,703	
4010124001	Bangunan Tempat Sidang/Zitfing Plaat	Unit	1	165,096,000	0	0	0	0	1	165,096,000	
4010201001	Rumah Negara Golongan I Tipe A Permanen	Unit	9	983,697,000	0	0	0	0	0	9	983,697,000
134113	Jaringan		3	63,722,200	0	0	3	63,722,200	0	0	
5030602001	Instalasi Gardu Listrik Distribusi Kapasitas Kecil	Unit	1	39,950,000	0	0	1	39,950,000	0	0	
5031001999	Instalasi Lain-lain	dummy	1	9,020,000	0	0	1	9,020,000	0	0	
5040202001	Jaringan Distribusi Tegangan Diatas 20 KVA	Unit	1	14,752,200	0	0	1	14,752,200	0	0	
135121	Aset Tetap Lainnya		4,898	138,670,062	0	0	0	0	4,898	138,670,062	
6010101001	Monografi	Buah	4,898	138,670,062	0	0	0	0	4,898	138,670,062	

**LAPORAN BARANG PENGGUNA
INTRAKOMPTABEL
RINCIAN PER SUB SUB KELOMPOK BARANG
UNTUK PERIODE YANG BERAKHIR 31 DESEMBER 2023**

UAPB : 005 MAHKAMAH AGUNG
UAKPB : 098150 PENGADILAN NEGERI GRESIK

Tgl Data : 17/01/24 6:00 AM
Tgl Cetak : 17/01/24 8:21 AM
Halaman : 4
Kode Lap : lap_bmn_intra_satker

KODE	URAIAN	SAT	SALDO PER 1 JANUARI 2023		MUTASI				SALDO PER 31 DESEMBER 2023	
			KUANTITAS	NILAI	BERTAMBAH		BERKURANG		KUANTITAS	NILAI
					KUANTITAS	NILAI	KUANTITAS	NILAI		
1	2	3	4	5	6	7	8	9	10	11
166112	Aset Tetap yang tidak digunakan dalam Operasi Pemerintahan		1	68,000	9	49,852,484	9	49,852,484	1	68,000
3050204004	A.C. Split	Buah	0	0	9	49,852,484	9	49,852,484	0	0
3050206057	Vertikal Blind	Buah	1	68,000	0	0	0	0	1	68,000
TOTAL				90,814,642,137		2,763,198,757		1,610,354,166		91,986,986,728

GRESIK, 31 Oktober 2023

Pengadilannya Jawab UAKPB

SEKRETARIS



**LAPORAN PENYUSUTAN BARANG KUASA PENGGUNA
INTRA KOMPTABEL
RINCIAN PER SUB-SUB KELOMPOK BARANG
UNTUK PERIODE YANG BERAKHIR 31 DESEMBER 2023**

UAPB : 005 MAHKAMAH AGUNG
UAKPB : 098150 PENGADILAN NEGERI GRESIK

Tgl Data : 17/01/24 6:00 AM
Tgl Cetak : 17/01/24 8:23 AM
Halaman : 1
Kode Lap : lap_bmn_susut_intra_saiker

KODE	URAIAN	SAT	AKUN NERACA/SUB-SUB KELOMPOK BARANG					SALDO 31 DESEMBER 2023				NILAI BUKU		
			1	2	3	4	5	6	AKUMULASI PENYUSUTAN					
									7	8	TOTAL			
9=5-8	10=5-9	11=5-8	12=5-8	13=5-8	14=5-8	15=5-8	16=5-8	17=5-8	18=5-8	19=5-8	20=5-8			
131111	Tanah					9,502	71,023,088,000	0	0	0	0	0	0	71,023,088,000
2010101002	Tanah Bangunan Rumah Negara Golongan II	M2	1,816	13,317,292,000			0	0	0	0	0	0	0	13,317,292,000
2010104001	Tanah Bangunan Kantor Pemerintah	M2	6,631	56,847,234,000			0	0	0	0	0	0	0	56,847,234,000
2010104004	Tanah Bangunan Balai Sidang/Pertemuan	M2	1,055	858,562,000			0	0	0	0	0	0	0	858,562,000
132111	Peralatan dan Mesin		1,247	6,281,811,983			(4,518,221,548)	(111,573,312)	0	(4,629,794,860)	0	0	0	1,652,117,105
3020101002	Jeep	Unit	0	0			(270,000,000)	270,000,000	0	0	0	0	0	0
3020101003	Station Wagon	Unit	4	537,100,000			(537,100,000)	0	0	(537,100,000)	0	0	0	0
3020104001	Sepeda Motor	Unit	5	72,958,000			(72,958,000)	0	0	(72,958,000)	0	0	0	0
3050101001	Mesin Ketik Manual Portable (11-13 Inchi)	Buah	9	2,229,000			(2,229,000)	0	0	(2,229,000)	0	0	0	0
3050101002	Mesin Ketik Manual Standard (14-16 Inchi)	Buah	2	76,000			(76,000)	0	0	(76,000)	0	0	0	0
3050101003	Mesin Ketik Manual Langewagon (18-27 Inchi)	Buah	1	38,000			(38,000)	0	0	(38,000)	0	0	0	0
3050101005	Mesin Ketik Listrik Potable (11-13 Inchi)	Buah	1	720,000			(720,000)	0	0	(720,000)	0	0	0	0
3050101007	Mesin Ketik Listrik Langewagon (18-27 Inchi)	Buah	2	8,120,000			(8,120,000)	0	0	(8,120,000)	0	0	0	0
3050104001	Lemari Besi/Metal	Buah	15	61,285,000			(16,805,000)	(12,870,000)	0	(29,675,000)	0	0	0	31,610,000
3050104002	Lemari Kayu	Buah	38	26,618,000			(19,618,000)	(2,100,000)	0	(21,718,000)	0	0	0	4,900,000
3050104003	Rak Besi	Buah	22	27,187,840			(25,387,840)	(450,000)	0	(25,837,840)	0	0	0	1,350,000
3050104004	Rak Kayu	Buah	14	1,707,000			(1,707,000)	0	0	(1,707,000)	0	0	0	0
3050104005	Filing Cabinet Besi	Buah	20	29,293,470			(29,293,470)	0	0	(29,293,470)	0	0	0	0
3050104006	Filing Cabinet Kayu	Buah	1	31,000,000			(18,600,000)	(3,100,000)	0	(21,700,000)	0	0	0	9,300,000
3050104007	Brandkas	Buah	3	19,298,000			(19,298,000)	0	0	(19,298,000)	0	0	0	0
3050104010	Kardex Kayu	Buah	1	17,000			(17,000)	0	0	(17,000)	0	0	0	0
3050105001	Tabung Pemadam Api	Buah	3	2,440,000			(1,528,000)	(228,000)	0	(1,756,000)	0	0	0	684,000
3050105004	Fire Alarm	Buah	5	41,965,000			(41,965,000)	0	0	(41,965,000)	0	0	0	0
3050105007	CCTV - Camera Control Television System	Buah	8	92,330,000			(90,830,000)	(350,000)	0	(91,280,000)	0	0	0	1,050,000
3050105008	Papan Visual/Papan Nama	Buah	27	6,113,000			(6,113,000)	0	0	(6,113,000)	0	0	0	0
3050105010	White Board	Buah	14	1,123,000			(1,123,000)	0	0	(1,123,000)	0	0	0	0
3050105014	Peta	Buah	1	4,000			(4,000)	0	0	(4,000)	0	0	0	0
3050105017	Mesin Absensi	Buah	3	17,797,500			(15,837,500)	(490,000)	0	(16,327,500)	0	0	0	1,470,000
3050105029	Hand Metal Detector	Buah	4	45,000			(45,000)	0	0	(45,000)	0	0	0	0
3050105048	LCD Projector/Intobus	Buah	4	29,442,483			(25,450,483)	(998,000)	0	(26,448,483)	0	0	0	2,994,000
3050105058	Focusing Screen/Layar LCD Projector	Buah	1	3,984,983			(3,984,983)	0	0	(3,984,983)	0	0	0	0
3050105080	Mesin Antrian	Buah	1	27,450,000			(6,235,000)	(2,745,000)	0	(10,980,000)	0	0	0	16,470,000
3050105999	Perkakas Kantor Lainnya	dummy	1	62,000			(62,000)	0	0	(62,000)	0	0	0	0
3050201001	Meja Kerja Besi/Metal	Buah	3	4,148,000			(4,148,000)	0	0	(4,148,000)	0	0	0	0
3050201002	Meja Kerja Kayu	Buah	138	279,111,000			(266,182,000)	(8,029,000)	0	(274,211,000)	0	0	0	4,900,000
3050201003	Kursi Besi/Metal	Buah	138	231,801,625			(201,663,625)	(12,088,000)	0	(213,751,625)	0	0	0	18,049,000
3050201004	Kursi Kayu	Buah	181	226,404,000			(226,404,000)	(262,000)	0	(226,666,000)	0	0	0	304,000

**LAPORAN PENYUSUTAN BARANG KUASA PENGGUNA
INTRAKOMPTABEL
RINCIAN PER SUB-SUB KELOMPOK BARANG
UNTUK PERIODE YANG BERAKHIR 31 DESEMBER 2023**

UAPB : 005 MAHKAMAH AGUNG
UAKPB : 098150 PENGADILAN NEGERI GRESIK

Tgl Data : 17/01/24 6:00 AM
Tgl Cetak : 17/01/24 8:23 AM
Halaman : 2

Kode Lap : lap_bmn_susut_intra_saiker

KODE	URAIAN	SAT	AKUN NERACA/SUB-SUB KELOMPOK BARANG					SALDO 31 DESEMBER 2023				NILAI BUKU
			KUANITITAS	NILAI	SALDO AWAL	AKUMULASI PENYUSUTAN			TOTAL			
						BEBAN PENYUSUTAN	KOREKSI	TOTAL				
1	2	3	4	5	6	7	8	9=6-7+8	10=5-9			
3050201005	Sice	Buah	6	12,751,000	(12,751,000)	0	0	(12,751,000)	0	0	0	
3050201007	Bangku Panjang Kayu	Buah	62	128,968,000	(116,791,000)	(12,177,000)	0	(128,968,000)	0	0	0	
3050201008	Meja Rapat	Buah	1	79,962,500	(79,962,500)	0	0	(79,962,500)	0	0	0	
3050201009	Meja Komputer	Buah	12	8,177,000	(8,177,000)	0	0	(8,177,000)	0	0	0	
3050201013	Meja Telepon	Buah	2	2,862,500	(2,862,500)	0	0	(2,862,500)	0	0	0	
3050201014	Meja Resepsionis	Buah	2	39,901,000	(39,901,000)	0	0	(39,901,000)	0	0	0	
3050201016	Kasur/Spring Bed	Buah	2	6,300,000	(3,750,000)	(630,000)	0	(4,410,000)	0	0	1,890,000	
3050201017	Sketsel	Buah	10	56,576,000	(56,576,000)	0	0	(56,576,000)	0	0	0	
3050202001	Jam Mekanis	Buah	2	10,000	(10,000)	0	0	(10,000)	0	0	0	
3050202003	Jam Elektronik	Buah	9	77,000	(77,000)	0	0	(77,000)	0	0	0	
3050203001	Mesin Penghisap Debu/Vacuum Cleaner	Buah	1	20,000	(20,000)	0	0	(20,000)	0	0	0	
3050203004	Mesin Cuci	Buah	1	2,350,000	(1,410,000)	(235,000)	0	(1,845,000)	0	0	705,000	
3050204001	Lemari Es	Buah	2	2,662,000	(1,904,000)	(185,500)	0	(2,089,500)	0	0	568,500	
3050204004	A.C. Split	Buah	60	520,731,468	(415,445,952)	3,883,784	0	(411,762,168)	0	0	108,969,300	
3050204006	Kipas Angin	Buah	16	3,491,972	(3,491,972)	0	0	(3,491,972)	0	0	0	
3050205011	Treng Air/Tandon Air	Buah	2	4,942,024	(4,942,024)	0	0	(4,942,024)	0	0	0	
3050206002	Televisi	Buah	10	66,829,998	(41,930,000)	(16,665,004)	0	(58,595,004)	0	0	8,234,994	
3050206005	Amplifier	Buah	2	180,000	(180,000)	0	0	(180,000)	0	0	0	
3050206007	Loudspeaker	Buah	9	46,245,000	(4,482,600)	(5,433,600)	0	(9,916,200)	0	0	36,328,800	
3050206008	Sound System	Buah	24	103,069,000	(103,069,000)	0	0	(103,069,000)	0	0	0	
3050206011	Karaoke	Buah	1	135,000	(135,000)	0	0	(135,000)	0	0	0	
3050206015	Microphone Table Stand	Buah	10	19,965,000	(19,965,000)	0	0	(19,965,000)	0	0	0	
3050206017	Unit Power Supply	Buah	1	9,900,000	(9,900,000)	0	0	(9,900,000)	0	0	0	
3050206026	Lambang Garuda Pancasila	Buah	5	20,000	(20,000)	0	0	(20,000)	0	0	0	
3050206027	Gambar Presiden/Wakil Presiden	Buah	3	12,000	(12,000)	0	0	(12,000)	0	0	0	
3050206030	Tiang Bendera	Buah	10	6,964,000	(6,964,000)	0	0	(6,964,000)	0	0	0	
3050206035	Kaca Hias	Buah	5	20,000	(20,000)	0	0	(20,000)	0	0	0	
3050206037	Mimbar/Podium	Buah	1	2,500,000	(1,500,000)	(250,000)	0	(750,000)	0	0	750,000	
3050206040	Palu Sidang	Buah	4	48,000	(48,000)	0	0	(48,000)	0	0	0	
3050206042	Lambang Instansi	Buah	2	3,773,920	(3,773,920)	0	0	(3,773,920)	0	0	0	
3050206067	Vertikal Blind	Buah	3	756,000	(756,000)	0	0	(756,000)	0	0	0	
3050206058	Gorlym/Kray	Buah	57	59,320,250	(59,320,250)	0	0	(59,320,250)	0	0	0	
3050206071	Kabel	Buah	1	2,400,000	0	(720,000)	0	(720,000)	0	0	1,680,000	
3050206080	Braket Standing Perlatian	Buah	1	2,155,620	(215,562)	(215,562)	0	(431,124)	0	0	1,724,496	
3050101001	Audio Mixing Console	Buah	1	16,483,500	(1,848,350)	(600,000)	0	(3,296,700)	0	0	13,186,800	
3050101003	Audio Mixing Stationer	Buah	2	2,000,000	0	(600,000)	0	(600,000)	0	0	1,400,000	
3050101031	Intercom Unit	Buah	1	63,000	(63,000)	0	0	(63,000)	0	0	0	

**LAPORAN PENYUSUTAN BARANG KUASA PENGGUNA
INTRAKOMPTABEL
RINCIAN PER SUB-SUB KELOMPOK BARANG
UNTUK PERIODE YANG BERAKHIR 31 DESEMBER 2023**

UAPB : 005 MAHKAMAH AGUNG
UAKPB : 098150 PENGADILAN NEGERI GRESIK

Tgl Data : 17/01/24 6:00 AM
Tgl Cetak : 17/01/24 8:23 AM
Halaman : 4
Kode Lap : lap_bmn_susut_intra_satker

AKUN NERACA/SUB-SUB KELOMPOK BARANG		SAT		SALDO 31 DESEMBER 2023						
KODE	URAIAN	S	SAT	KUANITITAS	NILAI	SALDO AWAL	AKUMULASI PENYUSUTAN		NILAI BUKU	
							BEBAN PENYUSUTAN	KOREKSI	TOTAL	
1	2	3		4	5	6	7	8	9=6+7+8	10=5-9
3950206057	Vertikal Blind		Buah	15.661	91,986,986,728	(8,232,871,058)	0	0	(88,000)	0
	JUMLAH			15.661	91,986,986,728	(8,232,871,058)	276,848,324	0	(7,966,022,734)	84,030,963,994



NERACA

TINGKAT SATUAN KERJA
PER 31 DESEMBER 2023

(DALAM RUPIAH)

KEMENTERIAN NEGARA/LEMBAGA : (005) MAHKAMAH AGUNG
UNIT ORGANISASI : (01) BADAN URUSAN ADMINISTRASI
WILAYAH/PROVINSI : (0500) JAWA TIMUR
SATUAN KERJA : (098150) PENGADILAN NEGERI GRESIK

Tgl Data : 17/01/24 6:00 AM

Tgl Cetak : 17/01/24 8:13 AM

Halaman : 1

lap_neraca_satker_komparatif

NAMA PERKIRAAN	JUMLAH		Kenaikan (Penurunan)	
	2023	2022	Jumlah	%
1	2	3	4	5
ASET				
ASET LANCAR				
Belanja Dibayar Dimuka (prepaid)	0	1,137,579	(1,137,579)	(100.00)
Persediaan	1,009,745	2,823,175	(1,813,430)	(64.23)
JUMLAH ASET LANCAR	1,009,745	3,960,754	(2,951,009)	(74.51)
ASET TETAP				
Tanah	71,023,088,000	71,023,088,000	0	0.00
Peralatan dan Mesin	6,281,911,963	5,170,380,875	1,111,531,088	21.50
Gedung dan Bangunan	14,543,248,703	14,418,713,000	124,535,703	0.86
Jalan, Irigasi dan Jaringan	0	63,722,200	(63,722,200)	(100.00)
Aset Tetap Lainnya	138,670,062	138,670,062	0	0.00
AKUMULASI PENYUSUTAN	(7,955,954,734)	(8,232,803,058)	276,848,324	(3.36)
JUMLAH ASET TETAP	84,030,963,994	82,581,771,079	1,449,192,915	1.75
ASET LAINNYA				
Aset Lain-lain	68,000	68,000	0	0.00
AKUMULASI PENYUSUTAN/AMORTISASI ASET LAINNYA	(68,000)	(68,000)	0	0.00
JUMLAH ASET LAINNYA	0	0	0	0.00
JUMLAH ASET	84,031,973,739	82,585,731,833	1,446,241,906	1.75
KEWAJIBAN				
KEWAJIBAN JANGKA PENDEK				
Utang kepada Pihak Ketiga	0	114,521,122	(114,521,122)	(100.00)
Pendapatan Diterima Dimuka	36,850,000	86,828,000	(49,978,000)	(57.56)
JUMLAH KEWAJIBAN JANGKA PENDEK	36,850,000	201,349,122	(164,499,122)	(81.70)
JUMLAH KEWAJIBAN	36,850,000	201,349,122	(164,499,122)	(81.70)
EKUITAS				
EKUITAS				
Ekuitas	83,995,123,739	82,384,382,711	1,610,741,028	1.96
JUMLAH EKUITAS	83,995,123,739	82,384,382,711	1,610,741,028	1.96
JUMLAH EKUITAS	83,995,123,739	82,384,382,711	1,610,741,028	1.96
JUMLAH KEWAJIBAN DAN EKUITAS	84,031,973,739	82,585,731,833	1,446,241,906	1.75

Keterangan :

BELUM FINAL

*) MASIH BELUM DILAKUKAN TUTUP PERIODE

*) MASIH ADA TRANSAKSI SETELAH OLAP TERAKHIR

GRESIK, 17 Januari 2024

Kepala Pengantar Jawab UAKPA

KEMASA PENGGUNA ANGGARAN



JURNAL PENYESUAIAN KHUSUS

TINGKAT SATUAN KERJA

PERIODE :2023-12

KEMENTERIAN NEGARA/LEMBAGA : 005 MAHKAMAH AGUNG
 ESELON 1 : 01 BADAN URUSAN ADMINISTRASI
 WILAYAH/PROPINSI : 0500 Korwil Sekretariat Mahkamah Agung
 SATUAN KERJA : 098150 PENGADILAN NEGERI GRESIK
 JENIS KEWENANGAN : KD Kantor Daerah

Tanggal : 19-01-2024
 Halaman : 1

TGL JURNAL	NO DOKUMEN	DESKRIPSI	COA	NO. AKUN	NAMA AKUN	DEBIT	KREDIT	VALIDASI
31-12-2023	04	Jurnal Penyesuaian Pembayaran langganan	098150.135.521111.0050100.00000000.000000	521111	Belanja Keperluan Perkantoran	868,102.00	0.00	Sudah
31-12-2023	04	Jurnal Penyesuaian Pembayaran langganan	098150.135.212112.0050100.00000000.000000	212112	Belanja barang yang masih harus dibayar	0.00	868,102.00	Sudah
31-12-2023	03	Jurnal Penyesuaian Pembayaran tagihan air	098150.135.522113.0050100.00000000.000000	522113	Belanja Langganan Air	756,000.00	0.00	Sudah
31-12-2023	03	Jurnal Penyesuaian Pembayaran tagihan air	098150.135.212112.0050100.00000000.000000	212112	Belanja barang yang masih harus dibayar	0.00	756,000.00	Sudah
31-12-2023	02	Jurnal Penyesuaian Bank BTN (19/02/2019 -	098150.135.219211.0050100.00000000.000000	219211	Pendapatan Sewa Diterima di Muka	0.00	12,404,000.00	Sudah
31-12-2023	02	Jurnal Penyesuaian Bank BTN (19/02/2019 -	098150.135.425131.0050100.00000000.000000	425131	Pendapatan Sewa Tanah, Gedung, dan	12,404,000.00	0.00	Sudah
31-12-2023	01	Jurnal Penyesuaian sewa Kantin	098150.135.425131.0050100.00000000.000000	425131	Pendapatan Sewa Tanah, Gedung, dan	24,446,000.00	0.00	Sudah
31-12-2023	01	Jurnal Penyesuaian sewa Kantin	098150.135.219211.0050100.00000000.000000	219211	Pendapatan Sewa Diterima di Muka	0.00	24,446,000.00	Sudah
						38,474,102.00	38,474,102.00	

JURNAL PENYESUAIAN KHUSUS
TINGKAT SATUAN KERJA
PERIODE :2023-12

KEMENTERIAN NEGARA/LEMBAGA : 005 MAHKAMAH AGUNG
 ESELON 1 :01 BADAN URUSAN ADMINISTRASI
 WILAYAH/PROPINSI : 0500 Korwil Sekretariat Mahkamah Agung
 SATUAN KERJA : 098150 PENGADILAN NEGERI GRESIK
 JENIS KEWENANGAN : KD Kantor Daerah

Tanggal : 24-01-2024
 Halaman : 1

TGL JURNAL	NO DOKUMEN	DESKRIPSI	COA	NO. AKUN	NAMA AKUN	DEBET	KREDIT	VALIDASI
31-12-2023	04	Jurnal Penyesuaian Pembayaran langganan	098150.135.52111.0050100.0000000.00000	521111	Belanja Keperluan Perkantoran	868,102.00	0.00	Sudah
31-12-2023	04	Jurnal Penyesuaian Pembayaran langganan	088150.135.212112.0050100.0000000.00000	212112	Belanja barang yang masih harus dibayar	0.00	868,102.00	Sudah
31-12-2023	03	Jurnal Penyesuaian Pembayaran tagihan air	098150.135.522113.0050100.0000000.00000	522113	Belanja Langganan Air	756,000.00	0.00	Sudah
31-12-2023	03	Jurnal Penyesuaian Pembayaran tagihan air	098150.135.212112.0050100.0000000.00000	212112	Belanja barang yang masih harus dibayar	0.00	756,000.00	Sudah
31-12-2023	02	Jurnal Penyesuaian Sewa Bank BTN (19/02/2019 -	098150.135.219211.0050100.0000000.00000	219211	Pendapatan Sewa Diterima di Muka	0.00	12,404,000.00	Sudah
31-12-2023	02	Jurnal Penyesuaian Sewa Bank BTN (19/02/2019 -	098150.135.425131.0050100.0000000.00000	425131	Pendapatan Sewa Tanah, Gedung, dan	12,404,000.00	0.00	Sudah
31-12-2023	01	Jurnal Penyesuaian sewa Kantin	098150.135.425131.0050100.0000000.00000	425131	Pendapatan Sewa Tanah, Gedung, dan	24,446,000.00	0.00	Sudah
31-12-2023	01	Jurnal Penyesuaian sewa Kantin	098150.135.219211.0050100.0000000.00000	219211	Pendapatan Sewa Diterima di Muka	0.00	24,446,000.00	Sudah
						38,474,102.00	38,474,102.00	



**MAHKAMAH AGUNG REPUBLIK INDONESIA
DIREKTORAT JENDERAL BADAN PERADILAN UMUM
PENGADILAN TINGGI SURABAYA
PENGADILAN NEGERI GRESIK**

Jalan Raya Permata Selatan No. 6, Kembangan, Kec. Kebomas
Kabupaten Gresik, Jawa Timur 61121, www.pn-gresik.go.id, gresik.pn@gmail.com

FORMULIR MEMO PENYESUAIAN

Kementerian Negara/Lembaga : Mahkamah Agung
Eselon I : Badan Urusan Administrasi
Wilayah : Jawa Timur
Satuan Kerja : Pengadilan Negeri Gresik
No. Dokumen : 03 - 04
Tanggal : 31 Desember 2023
Tahun Anggaran : Tahun 2023
Keterangan : Belanja Yang masih Harus Dibayar Per 31 Desember 2023

Kategori Jurnal Penyesuaian

- | | |
|--|--|
| <input type="checkbox"/> Pendapatan Diterima Di Muka | <input type="checkbox"/> Koreksi Antar Beban |
| <input type="checkbox"/> Pendapatan Yang masih Harus Diterima | <input type="checkbox"/> Pendapatan Selisih Kurs Belum Terealisasi |
| <input type="checkbox"/> Belanja Dibayar Di Muka | <input type="checkbox"/> Beban Selisih Kurs Belum Terealisasi |
| <input checked="" type="checkbox"/> Belanja Yang Masih harus Dibayar | <input type="checkbox"/> Pembentukan Piutang Jangka Panjang |
| <input type="checkbox"/> Penyisihan Piutang | <input type="checkbox"/> Pembentukan Piutang Jangka Pendek |
| <input type="checkbox"/> Penghapusan Piutang | <input type="checkbox"/> Transfer Masuk |
| <input type="checkbox"/> Penyusutan Aset | <input type="checkbox"/> Transfer Keluar |
| <input type="checkbox"/> Kas Di Bendahara Penerimaan | <input type="checkbox"/> Reklasifikasi Neraca |
| <input type="checkbox"/> Kas Di Bendahara Pengeluaran | <input type="checkbox"/> Koreksi |
| <input type="checkbox"/> Persediaan | |



MAHKAMAH AGUNG REPUBLIK INDONESIA
DIREKTORAT JENDERAL BADAN PERADILAN UMUM
PENGADILAN TINGGI SURABAYA
PENGADILAN NEGERI GRESIK

Jalan Raya Permata Selatan No. 6, Kembangan, Kec. Kebomas
Kabupaten Gresik, Jawa Timur 61121, www.pn-gresik.go.id, gresik.pn@gmail.com

No.	D/K	Kode Akun	Uraian Nama Akun	Rupiah Debet	Rupiah Kredit
1.	D	522113	Belanja Langganan Air	756.000	
	K	212112	Belanja Barang Yang Masih Harus Dibayar		756.000
2.	D	522111	Belanja Keperluan Perkantoran	868.102	
	K	212112	Belanja Barang Yang Masih Harus Dibayar		868.102
JUMLAH				1.624.102	1.624.102

Dibuat Oleh :
Kepala Sub Bag
Tanggal : 31 Desember 2023


Lazuardhi Zein Endrinata, SE, SH.

Disetujui Oleh :
Sekretaris
Tanggal : 31 Desember 2023


Ibnu Sola, SH.MM.


Direkam Oleh :
Operator
Tanggal : 31 Desember 2023


Friska Rosalina, A.Md.

**Kartu Rincian Nilai Utang Kepada Pihak Ketiga (Belanja Yang Masih Harus Dibayar)
Per 31 Desember 2023**

BA : (005) Mahkamah Agung
 Eselon I : (01) Badan Urusan Administrasi
 Wilayah : (0500) Jawa Timur
 Satuan Kerja : (098150) Pengadilan Negeri Gresik

No	Kode Wilayah	Nama Wilayah	Kode Satker	Nama Satker	Tahun Anggaran	Akun	Uraian	Belanja Yang Masih Harus Dibayar	Dokumen Sumber	Keterangan
1	0500	Jawa Timur	098150	Pengadilan Negeri Gresik	2023	522113	Belanja Langganan Air	756,000	Kwitansi Tagihan	Sudah Dibayarkan (Kwitansi Terlampir)
2	0500	Jawa Timur	098150	Pengadilan Negeri Gresik	2023	522111	Belanja keperluan Perkantoran	868,102	Kwitansi Tagihan	Sudah Dibayarkan (Kwitansi Terlampir)
3	0500	Jawa Timur	098150	Pengadilan Negeri Gresik	2023	425131	Pendapatan Sewa Tanah, Gedung dan Bangunan	24,446,000	Kwitansi Tagihan	Sudah Dibayarkan (Kwitansi Terlampir)
4	0500	Jawa Timur	098150	Pengadilan Negeri Gresik	2023	425131	Pendapatan Sewa Tanah, Gedung dan Bangunan	12,404,000	Kwitansi Tagihan	Sudah Dibayarkan (Kwitansi Terlampir)
J U M L A H								38,474,102	Kwitansi Tagihan	Data Dukung Terlampir

Gresik, 2 Januari 2024
 Sekretaris Pengadilan Negeri Gresik

IBRUL SOLA, S.H.,M.M.
 NIP. 196709071993031001

KERTAS KERJA TELAHAH LAPORAN KEUANGAN
TINGKAT SATKER
TAHUN 2023

Kode Satker : 098150
 Nama Satker : Pengadilan Negeri Gresik
 Nama Eselon 1 : Badan Urusan Administrasi MARI
 Nama Kementerian : Mahkamah Agung RI

Objek Penelaahan	Kondisi LK	Seharusnya
<i>Beri tanda centang (√) sesuai Laporan Keuangan. Jika tidak ada data, isi dengan N/A</i>		
<i>Bila terisi pada kolom yang tidak seharusnya, agar diuraikan pada lembar lampiran</i>		
KELENGKAPAN LAPORAN KEUANGAN		
Kelengkapan Komponen Laporan Keuangan Pokok (Hardcopy)		
	Ada	Tidak
		Seharusnya
1. LRA <i>face</i>	√	Ada
2. Neraca <i>face</i>	√	Ada
3. Laporan Operasional <i>face</i>	√	Ada
4. Laporan Perubahan Ekuitas <i>face</i>	√	Ada
5. Laporan Realisasi Pendapatan dan Belanja	√	Ada
6. Neraca Percobaan Akrua	√	Ada
7. Neraca Percobaan Kas	√	Ada
8. Catatan atas Laporan Keuangan	√	Ada
KESESUAIAN LAPORAN HARDCOPY DENGAN E-REKON&LK		
	Sama	Tidak
		Seharusnya
1. Periksa semua <i>face</i> laporan (LRA, LO, LPE dan Neraca) apakah sama dengan e-Rekon&LK	√	Sama
<i>Laporan Keuangan disusun menggunakan e-Rekon&LK sehingga seharusnya sama, apabila ada yang tidak sama, uraikan dalam Lampiran Telaah dan penyebabnya.</i>		
KESESUAIAN DENGAN PERSAMAAN DASAR AKUNTANSI		
Neraca Balance		
	Ada	Tidak
		Seharusnya
1. Adakah Satker Neracanya tidak <i>balance</i> ? Cek di e-Rekon&LK melalui menu "Daftar >> Neraca Tidak Balance"		√ Tidak
Saldo antar Laporan		
	Sama	Tidak
		Seharusnya
2. Apakah Nilai " <i>Surplus/(Defisit)-LO</i> " di LO = Nilai " <i>Surplus/ (Defisit) - LO</i> " di LPE	√	Sama
3. Apakah Saldo " <i>Ekuitas Akhir</i> " di LPE = " <i>Saldo Ekuitas</i> " di Neraca	√	Sama
4. Pada LPE, apakah " <i>Ekuitas Awal</i> " + " <i>Kenaikan/Penurunan Ekuitas</i> " = " <i>Ekuitas Akhir</i> "	√	Sama
<i>Apabila perhitungan no.4 menghasilkan "tidak sama" berarti ada Satket melakukan jurnal menggunakan akun 391111, cari Satkernya menggunakan e-Rekon&LK kemudian perbaiki</i>		
NERACA PERCOBAAN AKRUAL		
Pengecekan Saldo yang Tidak Normal Posisi Debet/Kreditnya		
	Ada	Tidak
		Seharusnya
1. Adakah akun dengan uraian "null" atau tidak ada uraiannya		√ Tidak
2. Adakah "Saldo Tidak normal"? Cek e-Rekon&LK, menu "Daftar >> Saldo Tidak Normal", kecuali akun Beban Penyisihan Piutang		√ Tidak

Pengecekan Akun yang tidak boleh ada			
	Ada	Tidak	Seharusnya
Akun "Belum diregister"			
1. Adakah akun "Belum Diregister"? Cek e-Rekon&LK, menu "Daftar >> Aset Belum Diregister"		√	Tidak
<i>Pada LK Tahunan akun "Belum Diregister" tidak boleh ada</i>			

Akun "Aset, KDP, Penyusutan/Amortisasi dan Beban terkait Aset BLU"			
	Ada	Tidak	Seharusnya
1. Adakah akun "Persediaan, Aset, KDP, dan Beban terkait Aset BLU"		√	Tidak
2. Adakah akun " Akumulasi Penyusutan Aset Tetap/Amortisasi Aset Tak Berwujud terkait Aset BLU" (termasuk akumulasi penyusutan/amortisasi atas penghentian aset tetap/aset tak berwujud)		√	Tidak
<i>Mulai Laporan Keuangan Semesteran 2017 tidak ada lagi akun Aset dan Beban terkait Persediaan/Aset "BLU"</i>			

Akun Ekuitas (3xxxxx)			
	Ada	Tidak	Seharusnya
1. Adakah akun 391121 (Ekuitas Transaksi Lainnya)		√	Tidak
2. Adakah akun 391117 (Penyesuaian Nilai Persediaan)		√	Tidak

Akun Perpajakan (41xxxx)			
	Ada	Tidak	Seharusnya
1. Adakah akun 41xxxx (Pendapatan Perpajakan) kecuali BA.015.04 ?		√	Tidak

Akun Khusus BUN (Tidak boleh ada di KL)			
	Ada	Tidak	Seharusnya
1. Adakah Akun 1111xx hingga 1115xx? (Kas Setara Kas yang boleh ada di KL hanya Akun dari 1116xx hingga 1119xx, selainnya akun BUN)		√	Tidak

Transaksi Hibah, Bunga, Subsidi, Lain-lain, dan Transfer merupakan Transaksi BUN, periksa apakah ada akun dengan uraian diatas, yaitu:

	Ada	Tidak	Seharusnya
2. Akun 114113/4/6/7 Belanja Pembayaran Bunga/Lain-lain/Hibah/Subsidi dibayar dimuka (prepaid)	√		Tidak
3. Akun 114214/5/6/8 Uang Muka Belanja Bunga/Subsidi/ Hibah/Lain-lain	√		Tidak
4. Akun 212114/6/9 Belanja Hibah/Utang/Lain-lain Yang Masih Harus Dibayar	√		Tidak
5. Akun 423954/5/6/8/9 Penerimaan kembali belanja Kewajiban Utang/Subsidi/hibah/ lain-lain/transfer TAYL	√		Tidak
6. Adakah akun 43xxxx (Pendapatan Hibah)	√		Tidak
7. Adakah akun 54xxxx (Beban Bunga)	√		Tidak
8. Adakah akun 55xxxx (Beban Subsidi)	√		Tidak
9. Adakah akun 56xxxx (Beban Hibah)	√		Tidak
10 Adakah akun 58xxxx (Beban Lain-lain)	√		Tidak

Selain akun2 diatas, masih ada akun2 khusus BUN, seperti 421611, 423252, 423253, 423254, 423341, dll)

Pengecekan akun yang tidak sesuai karakteristik tupoksi entitas			
	Ada	Tidak	Seharusnya
1. Adakah akun yang tidak normal keberadaannya? (misalnya pendapatan SIM/STNK/Kejaksaaan ternyata terdapat pada Kementerian Kesehatan)		√	Tidak
2. Adakah akun 423319 Pendapatan Bunga Lainnya Di KL? (seharusnya 423221 (Pendapatan Jasa Lembaga Keuangan (Jasa Giro))		√	Tidak

Jika Tidak Memiliki Satker BLU			
	Ada	Tidak	Seharusnya
1. Adakah akun Neraca (1xxxxx dan 2xxxxx) dengan uraian BLU?		√	Tidak
2. Adakah akun 424xxx (Pendapatan BLU)		√	Tidak
3. Adakah akun 525xxx (Belanja Barang dan Jasa BLU)		√	Tidak
4. Adakah akun 527xxx (Belanja Modal BLU)		√	Tidak

Hibah Langsung			
	Ya	Tidak	Seharusnya

1. Adakah saldo 218211 (hibah langsung yang belum disahkan) pada awal tahun ?		v	Ya/Tidak
2. Apakah Saldo Akun "Hibah langsung yang belum disahkan" pada akhir tahun sama nilainya dengan Saldo Awal 2017 ?		v	Ya
<i>Jika lebih kecil, kemungkinan ada jurnal yang mengurangi akun 218211 (cek apakah jurnal tsb. Benar), jika lebih besar, kemungkinan ada hibah langsung tahun 2017 yang belum disahkan (Segera disahkan)</i>			
3. Jika ada akun 111827 (Kas Lainnya dari Hibah Yang Belum disahkan), apakah nilainya lebih kecil atau maksimal sama dengan akun 218211 (Hibah Langsung Yang Belum Disahkan) ?		v	Ya
Transfer Masuk (TM) dan Transfer Keluar (TK)			
	Ya	Tidak	Seharusnya
1. Isi kolom di sebelah kanan hasil dari perhitungan akun TM dikurangi akun TK	Rp.		
2. Jika kolom No.1 bernilai positif, adakah TM dari KL lain senilai tsb.?		v	Ya
3. Jika kolom No.1 bernilai negatif, adakah TK ke KL lain senilai tsb. ?		v	Ya
<i>Lakukan telaah menggunakan e-rekon&LK (menu monitoring >> Transfer Masuk/Keluar)</i>			
Telaah Akun 491429 (Pendapatan Perolehan Aset Lainnya)			
	Ya	Tidak	Seharusnya
1. Apakah ada akun 491429 (Pendapatan Perolehan Aset Lainnya)?	v		Ya/Tidak
2. Jika ada, mungkinkah mendapat Aset dari Perolehan Lainnya?	v		Ya/Tidak
Pendapatan (491511) dan Beban (593311) Penyesuaian Nilai Persediaan			
	Ya	Tidak	Seharusnya
1. Isi kolom di sebelah kanan hasil dari perhitungan akun 491511 dikurangi akun 593311	Rp.		
2. Apakah selisih nilai diatas normal ? Tidak terlalu besar atau terlalu kecil?		v	Tidak

LAPORAN OPERASIONAL

Pengecekan Pos/Akun yang tidak boleh ada	Ada	Tidak	Seharusnya
1. Adakah pendapatan Perpajakan (Kecuali BA.015)		v	Tidak
2. Adakah pendapatan Hibah		v	Tidak
3. Adakah beban bunga		v	Tidak
4. Adakah beban subsidi		v	Tidak
5. Adakah beban hibah		v	Tidak
6. Adakah beban transfer		v	Tidak
7. Adakah beban lain-lain		v	Tidak
Pengecekan saldo Normal	Ada	Tidak	Seharusnya
8. Adakah akun "null" atau tidak ada uraiannya		v	Tidak
9. Apakah seluruh akun bernilai positif?	v		Ya
<i>Seluruh Akun LO Nilai Normalnya adalah Positif (baik pada Kegiatan Operasional, Non Operasional maupun Pos Luar Biasa), kecuali beban penyisihan piutang dapat bernilai negatif. (yang harus positif adalah akunnya, sedangkan penjumlahan/sub penjumlahan pada LO dapat bernilai Negatif).</i>			
Kebenaran Beban Penyisihan Piutang sesuai Perdirjen 43/2015			
	Ya	Tidak	Seharusnya
11. Saldo Awal Penyisihan Piutang (Jk.Pendek dan Jk.Panjang) - Saldo Akhir Penyisihan Piutang (Jk.Pendek dan Jk.Panjang) = Beban Penyisihan Piutang LO	v		Ya
<i>Jika hasil diatas "tidak", maka cek apakah ada penghapusan piutang dan/atau koreksi piutang senilai selisih diatas. Jika tidak ada, kemungkinan salah dalam menjurnal penyisihan piutang.</i>			

LAPORAN PERUBAHAN EKUITAS

Pengecekan akun tertentu	Ada	Tidak	Seharusnya
--------------------------	-----	-------	------------

1. Adakah saldo Pos "penyesuaian Nilai Aset" ?		√	Tidak
2. Adakah saldo akun "Selisih Revaluasi Aset Tetap" ?		√	Ada/Tidak
<i>Bila ada "Selisih Revaluasi Aset tetap" apakah benar ada Penilaian Kembali/Revaluasi BMN dari DJKN/KPKNL?</i>		√	Ada
Pengecekan akun koreksi			
Cetak seluruh akun koreksi per Satker dari e-Rekon&LK (Menu Rincian >> Rincian LK >> Daftar Saldo Akrua), yaitu 391113, 391114, 391116, 391118 dan 391119	Ya	Tidak	Seharusnya
1. Apakah terdapat pengungkapan yang memadai atas akun koreksi dimaksud ?	√		Ya

NERACA

	Ya	Tidak	Seharusnya
1. Apakah Kas Di Bendahara Pengeluaran = Uang Muka dari KPPN	√		Ya
2. Adakah pos "Belum Diregister"?		√	Tidak
3. Dari kolom perbandingan antara Tahun 2017 dengan 2016, adakah Kenaikan/ Penurunan nilai per pos Neraca yang tidak wajar (terlalu tinggi) tanpa penjelasan?		√	Tidak
4. Normalnya total ASET akan naik dibanding tahun 2022, Apakah demikian?	√		Ya

TELAAH ANTAR LAPORAN KEUANGAN

Jika Jawaban awal "ADA", maka jawaban sub pertanyaan seharusnya "ADA", sebaliknya, bila jawaban awal "TIDAK", maka jawaban sub pertanyaan seharusnya juga "TIDAK"

Pengecekan telah melakukan penyisihan piutang	Ada	Tidak	Seharusnya
1. Ada Akun Piutang/Piutang TP/Piutang TGR (Neraca) maka akan ada akun:		√	Ada/Tidak
- Penyisihan Piutang/Pyisyihan Bagian Lancar TP/TGR/Pyisyihan TP/TGR (Neraca)	√		Ada
- Beban Penyisihan Piutang (di LO)	√		Ada
Pengecekan telah melakukan reklasifikasi piutang jk. Panjang.	Ada	Tidak	Seharusnya
2. Ada akun Piutang Jangka Panjang (TP/TGR/Lainnya) maka akan ada akun:		√	Ada/Tidak
- Bagian Lancar Piutang Jangka Panjang	√		Ada
Pengecekan persediaan	Ada	Tidak	Seharusnya
3. Ada persediaan (Neraca) maka akan ada akun:	√		Ada/Tidak
- Beban Persediaan (di LO)	√		Ada
- Pendapatan Penyesuaian Persediaan (akun 491511 di Neraca Percobaan)	√		Ada
- Beban Penyesuaian Persediaan (akun 593311 di Neraca Percobaan)	√		Ada
Pengecekan penyusutan aset tetap	Ada	Tidak	Seharusnya
4. Ada Aset Tetap/Aset Lainnya (Neraca) maka akan ada akun:	√		Ada/Tidak
- Akumulasi AT/AL (Neraca)	√		Ada
- Beban Penyusutan/Amortisasi (di LO)	√		Ada
Pengecekan Beban Diserahkan ke Masyarakat & Beban Bansos	Ada	Tidak	Seharusnya
5. Adakah beban barang diserahkan ke Masyarakat?		√	Ya/Tidak
Jika Ya, adakah realisasi akun 526xxx pada neraca percobaan kas ?		√	Ya
6. Adakah beban bansos?		√	Ya/Tidak
Jika Ya, adakah realisasi akun 57xxxx pada neraca percobaan kas ?		√	Ya
Pengecekan Jurnal Akrua	Ada	Tidak	Seharusnya
7. Adakah realisasi pendapatan Sewa di Neraca Percobaan Kas (423141/2/3 atau 42492x) ?		√	Ada/Tidak

- Ada pendapatan sewa diterima Dimuka (akun 219211) pada Neraca ?		√	Ada/Tidak
8. Adakah realisasi Belanja Sewa di Neraca Percobaan Kas (522141) ?		√	Ada/Tidak
- Ada belanja Barang dibayar dimuka pada Neraca		√	Ada/Tidak
9. Adakah realisasi belanja Jasa Listrik/telepon/air di Neraca Percobaan Kas (522111/2/3/9) ?	√		Ada/Tidak
- Ada Belanja Barang yang masih harus dibayar pada Neraca	√		Ada

KESESUAIAN DENGAN L-BMN

	Ya	Tidak	Seharusnya
1. Apakah semua akun di Neraca LKKL sama dengan di L-BMN?	√		Ya
<i>Jika telah menggunakan SIMAK e-Rekon (e-Rekon&LK G2) maka lihat pada menu "monitoring >> rekon internal"</i>			
2. Apakah menurut e-Rekon-lk terdapat Jurnal Tidak lazim (menu Daftar >> Jurnal Tidak Lazim) yaitu jurnal dengan akun Persediaan/Aset yang seharusnya hanya kiriman dari Aplikasi SIMAK ?		√	Tidak
<i>Jika ada, apakah jurnal tersebut telah benar? lakukan pengecekan</i>			

LAPORAN REALISASI ANGGARAN

	Ada	Tidak	Seharusnya
1. Adakah Pagu Minus? (Cek melalui e-Rekon-lk menu daftar >> pagu minus")		√	Tidak
2. Ada uraian jenis belanja "tidak ada" pada Neraca Percobaan Kas?		√	Tidak
3. Adakah TDK pada Aplikasi e-Rekon&LK ? (Menu Monitoring >> Transaksi Dalam Konfirmasi") atas seluruh jenis TDK baik pada Satker DIPA Aktif maupun Tidak Aktif ?		√	Tidak

PENGAWASAN TEMUAN BPK TAHUN-TAHUN SEBELUMNYA

Telaah ini bertujuan meminimalisir adanya temuan tahun lalu yang belum diselesaikan dan terjadinya temuan yang berulang. Dibawah ini adalah contoh-contoh telaahnya.

Pertanyaan berdasarkan temuan-temuan BPK tahun-tahun lalu	Ya	Tidak	Seharusnya
1. Apakah sudah dibuat Berita Acara <i>Stock Opname</i> Persediaan ?	√		Ya
2. Masih adakah kesalahan akun belanja Persediaan		√	Tidak
3. Apakah PNBPN telah disetor tepat pada waktunya (tidak terlambat)	√		Ya
4. Adakah PNBPN digunakan langsung?		√	Tidak
5. Apakah seluruh pendapatan dan Belanja BLU telah disahkan (di-SP3B-BLUkan)?	√		Ya
6. Apakah seluruh hibah langsung telah disahkan (di-SP2HL-kan)?	√		Ya
7. Apakah semua jurnal manual di SAIBA telah dibuatkan Memo Pencatatannya beserta dokumen terkait?	√		Ya

CATATAN ATAS LAPORAN KEUANGAN

Kesesuaian antara Face Laporan dan CaLK	Sama	Tidak	Seharusnya
1. Rincian yang ada di CaLK sama dengan LKKL (Neraca Percobaan)	√		Sama
Kecukupan pengungkapan pada CaLK	Ya	Tidak	Seharusnya
2. Apakah pengungkapan KDP telah sesuai?	√		Ya
3. Apakah pengungkapan Revaluasi BMN telah sesuai baik pada Penjelasan Umum, LO, LPE dan Neraca ?	√		Ya
4. Apakah format dan penjelasan akun-akun LPE telah sesuai?	√		Ya

LAMPIRAN KERTAS KERJA TELAAH LAPORAN KEUANGAN

"Uraikan kode akun dan penyebab terisi pada kolom yang TIDAK SEHARUSNYA, serta hal-hal lainnya yang diperlukan, termasuk perbedaan dengan e-Rekon&LK"

Mengetahui

KUASA PENGGUNA ANGGARAN



Gresik, Pebruari 2024

Penelaah,

[Signature]
Lazuardhi Zein Endrinata, S.E., S.H.
NIP. 197805312005021001